

Lifestyle Collection

2025



RAK
CERAMICS

RAK
CERAMICS



Centre-ville de Dubaï, Émirats arabes unis

RAK Ceramics contribue à créer des icônes et à concevoir des merveilles grâce à des produits utilisés dans plusieurs des bâtiments qui figurent parmi les plus emblématiques au monde. Nous sommes connus pour notre large gamme de produits et notre capacité à fournir des solutions sur mesure pour les petits et les grands projets qui permettent à nos clients de donner vie à leurs idées. Respect, inspiration, amélioration, fiabilité : quelle que soit l'ambition ou le défi, RAK Ceramics s'occupe pour vous de chaque détail, grand ou petit.

Passion, compétence, souci du détail et large gamme de solutions céramiques intégrées vous permettront de donner libre cours à votre imagination et à votre créativité.

DU TALENT, DE
L'EXPÉRIENCE ET
DE L'IMAGINATION
PEUVENT NAÎTRE
DES MERVEILLES.

#LIMITLESS

RAK
CERAMICS



RAK-REMAL



RAK-VALET



RAK-DES



RAK-PETIT



RAK-BATU



RAK-SKIN



SYSTÈMES DE CHASSE D'EAU



RAK-CLOUD



BAIGNOIRES



MEUBLES ET MIROIRS

COLLECTIONS DE DESIGN	08		109
RAK-REMAL	12		25
RAK-VALET	26		51
RAK-CLOUD	52		59
RAK-VARIANT	70		93
RAK-PETIT	94		109
COLLECTIONS COMPLÈTES SALLE DE BAINS	110		181
RAK-DES	112		133
RAK-ILLUSION	134		145
RAK-SENSATION	146		155
RAK-RESORT	156		159
RAK-RESORT EVO	160		163
RAK-METROPOLITAN	164		169
RAK-WASHINGTON	170		181
WC INTELLIGENTS	182		203
RAK-CLEON	184		203
LAVABOS	204		263
RAK-BATU	206		229
RAK-SKIN	230		251
LAVABOS RAK-FEELING	252		257
LAVABOS À POSER	258		260
LAVE-MAINS	261		261
LAVABOS ENCASTRÉS	262		263
MEUBLES	264		349
RAK-JOY UNO	274		293
RAK-JOY	294		311
RAK-PLANO	312		349
MIROIRS ET LUMIÈRES	350		361
RAK-VALET	352		255
RAK-CLOUD	356		357
RAK-JOY UNO	358		359
RAK-JOY	360		361
BAIGNOIRES	362		375
RAK-VALET	364		365
RAK-CLOUD	366		367
RAK-WASHINGTON	368		369
RAK-COVE	370		371
RAK-CONTOUR	372		373
RECEVEURS DE DOUCHE	376		389
RAK-FEELING	378		389
SYSTÈMES DE CHASSE D'EAU	390		409
RAK-MAXXFLUSH	394		395
RAK-ECOFIX	396		409
ACCESSOIRES TECHNIQUES	410		421
RAK-DUO	411		421
MATÉRIAUX ET INFORMATIONS TECHNIQUES	422		437



COLLECTIONS
DE DESIGN



RAK
CERAMICS

Collaborations créatives


La collaboration est l'essence même de la création. RAK Ceramics collabore avec des designers de renom pour créer des produits de salle de bains innovants et attrayants qui stimuleront votre imagination. Dans le but de répondre aux nouvelles solutions de design souhaitées par le marché, ces collaborations donnent vie à des idées créatives et aux dernières tendances du secteur, donnant ainsi lieu à une collection de salles de bains fonctionnelles à fort contenu esthétique. RAK Ceramics donne corps à l'idée du designer avec des produits de haute qualité qui laissent aux clients une liberté d'imagination maximale.

RAK
CERAMICS



De gauche à droite :
Patrick Norguet
Giuseppe Maurizio Scutellà
Sahar Madanat
Daniel Debiasi
Federico Sandri

RAK-REMAL



Le design selon Sahar Madanat

Sahar est une designer industrielle de formation, une entrepreneuse et une promotrice de design par passion.

Elle est l'une des designers les plus primées du Moyen-Orient et est considérée comme une pionnière du design de produit. Ses activités s'étendent du design dans le domaine médical au nouveau concept de mobilier. Sahar s'est également engagée à développer de nouveaux talents et à inspirer la « pensée design » au Moyen-Orient par le biais de conférences, de mentorat, d'ateliers et de l'utilisation du design pour donner une voix aux communautés défavorisées.



EMPREINTES SUR LE SABLE

Un lieu de repos et de paix, un lieu où il est possible de recommencer à zéro.

RAK-Remal est la nouvelle collection de salles de bains de RAK Ceramics, réalisées en collaboration avec Sahar Madanat, l'une des plus talentueuses designers émergentes du Moyen-Orient. Le design sculptural de la collection s'inspire des formes dynamiques des dunes de sable façonnées par le vent. Tous les lavabos sont disponibles en deux finitions différentes : blanc brillant et Mica White, un nouvel émail artistique à l'aspect naturel et inspiré de la terre, obtenu en ajoutant des particules de Mica (muscovite) à la pâte.



Un lieu de repos et de paix, un lieu où il est possible de recommencer à zéro.



PROCHE DE LA NATURE, INSPIRÉE PAR LE SABLE

RAK-Remal (Sands) s'inspire des textures et des formes typiques du désert. De l'interaction du sable avec le vent. Des marques laissées dans le sable par les sabots d'un cheval ou d'une main. Du calme et de la sérénité du désert. De ces éléments naturels qui façonnent de merveilleuses formes douces tout simplement en déplaçant le sable. Les sentiments évoqués et la fascination engendrée ont inspiré le langage stylistique de cette collection, dont chaque détail est conçu pour nous rapprocher de la nature. Pour trouver un soulagement à la frénésie de la vie.





Le contact avec la nature ou le calme et la tranquillité du désert régénèrent l'âme.




60 CM étagère à droite
REMWB206101600A





120 CM étagère à droite
REMWB212101A/WHA










Lavabo
60 CM étagère à gauche
REMWB106101AWHA
REMWB106100AWHA (sans trous robinetterie)





Kit d'évacuation non inclus





AWH 600



Lavabo
60 CM étagère à droite
REMWB206101AWHA
REMWB206100AWHA (sans trous robinetterie)



Kit d'évacuation non inclus



AWH 600




Lavabo
80 CM étagère à gauche
REMWB108101AWHA
REMWB108100AWHA (sans trous robinetterie)





Kit d'évacuation non inclus





AWH 600




Lavabo
80 CM étagère à droite
REMWB208101AWHA
REMWB208100AWHA (sans trous robinetterie)





Kit d'évacuation non inclus





AWH 600




Lavabo
100 CM étagère à gauche
REMWB110101AWHA
REMWB110100AWHA (sans trous robinetterie)





Kit d'évacuation non inclus





AWH 600




Lavabo
100 CM étagère à droite
REMWB210101AWHA
REMWB210100AWHA (sans trous robinetterie)





Kit d'évacuation non inclus





AWH 600




Lavabo
120 CM étagère à gauche
REMWB112101AWHA
REMWB112100AWHA (sans trous robinetterie)





Kit d'évacuation non inclus





AWH 600




Lavabo
120 CM étagère à droite
REMWB212101AWHA
REMWB212100AWHA (sans trous robinetterie)







Kit d'évacuation non inclus




AWH 600








RAK-Remal avec RAK-Joy Uno
**60 CM étagère à gauche**
REMWB206100AWHA






AWH 600



**L 60 x P 46 x H 40 CM**
UNOWH060UGY




PWH UGY EGY SOK MOK








RAK-Remal avec RAK-Joy Uno
**60 CM étagère à droite**
REMWB106100AWHA






AWH 600



**L 60 x P 46 x H 40 CM**
UNOWH060UGY




PWH UGY EGY SOK MOK








RAK-Remal avec RAK-Joy Uno
**80 CM étagère à gauche**
REMWB208100AWHA






AWH 600



**L 80 x P 46 x H 40 CM**
UNOWH080UGY




PWH UGY EGY SOK MOK








RAK-Remal avec RAK-Joy Uno
**80 CM étagère à droite**
REMWB108100AWHA.






AWH 600



**L 80 x P 46 x H 40 CM**
UNOWH080UGY




PWH UGY EGY SOK MOK








RAK-Remal avec RAK-Joy Uno
**100 CM étagère à gauche**
REMWB210100AWHA






AWH 600



**L 100 x P 46 x H 40 CM**
UNOWH100UGY




PWH UGY EGY SOK MOK








RAK-Remal avec RAK-Joy Uno
**100 CM étagère à droite**
REMWB110100AWHA.



AWH 600

**L 100 x P 46 x H 40 CM**
UNOWH100UGY



PWH UGY EGY SOK MOK



RAK-Remal avec RAK-Joy Uno
**120 CM étagère à gauche**
REMWB212100AWHA






AWH 600



**120 cm = 2 unités L 60 CM**
UNOWH060UGY x2




PWH UGY EGY SOK MOK








RAK-Remal avec RAK-Joy Uno
**120 CM étagère à droite**
REMWB112100AWHA.



AWH 600

**120 cm = 2 unités L 60 CM**
UNOWH060UGY x2



PWH UGY EGY SOK MOK

RAK-VALET



26

27



Le design selon Patrick Norguet

Dans l'univers du design, Patrick Norguet est une personnalité de premier plan et une référence internationale.

À l'issue de ses études à l'ESDI, Patrick Norguet est chargé de concevoir les vitrines de deux grandes entreprises du secteur du luxe : Yves Saint-Laurent et Louis Vuitton. Ces expériences lui permettent de comprendre l'importance de l'identité de la marque et les meilleurs moyens de la mettre en valeur. La conception du stand de l'événement Renault lui permet d'affiner et d'appliquer ses capacités de synthèse à des architectures éphémères.

En 2000, sa Rainbow Chair, remarquée et produite par Giulio Cappellini, lui assure une visibilité qui s'étend rapidement grâce aux médias internationaux. C'est à cette époque qu'il décide d'ouvrir un studio à Paris. Ses premières collections de meubles pour Bernhardt, Artifort, Offect, Capdell et les entreprises françaises Alki et Tolix consolident sa présence dans les salons internationaux. En 2010, la conception d'un restaurant McDonald's en France débouche progressivement sur une collaboration avec McDonald's Global. Patrick Norguet devient une figure emblématique du design français.

Alias, Arflex, Artemide, Cassina, Emu, Ethimo, Glass Italia, Kristalia, Lea Ceramica, Pedrali, De Padova et Tacchini reconnaissent immédiatement son talent et son autorité, et l'impliquent pleinement dans leur processus de production pour créer des collections destinées à durer. Patrick Norguet s'inspire de tout ce qui l'entoure. Il suit les tendances tout en essayant de façonner des produits dont la pertinence et la modernité résistent à l'épreuve du temps : « Un objet bien conçu, un objet qui naît d'une collaboration efficace, un objet intemporel ».

P. Norguet.





L'EXTÉRIEUR EST DEDANS, L'INTÉRIEUR EST DEHORS

L'harmonie parfaite entre l'intérieur et l'extérieur.

Un projet spécial, fruit d'un concept simple, mais si puissant qu'il caractérise tous les détails de la maison et crée un dialogue continu entre l'intérieur et l'extérieur, l'ombre et la lumière, les volumes, les lignes, les éléments, les formes et les matériaux. Le dialogue donne naissance à une nouvelle façon de vivre et d'utiliser les espaces qui se libèrent des schémas, tout en devenant perméables, osmotiques, innovants.

Dans chaque intérieur, l'extérieur est présent et vivant et raconte l'évolution de la journée et du paysage environnant. L'intérieur est enveloppé d'un équilibre délicat et intact où, dans un échange constant et harmonieux, chaque élément satisfait les besoins des habitants. Tout dépend de l'habitant de l'espace qui devient le centre de ce dialogue, le témoin de quelque chose de magique et de précieux.



UN ÉQUILIBRE DÉLICAT ENTRE LA LUMIÈRE, LES OMBRES,
LES FORMES ET LES MATÉRIAUX

UN ÉCHANGE CONSTANT ET HARMONIEUX, AU SERVICE
DES PERSONNES









RAK-VALET



- ↑




48 CM
VALCT4800500A




500


L 60 x P 46 x H 40 CM
UNOWH060EGY




EGY


56 CM
VALWC1446AWHA
- 

56 CM
VALWC1347AWHA



AWH
- 

53 CM
VALFS5300AWHA



AWH





L 100 x P 3 x H 100 CM
JOYMR10000LED



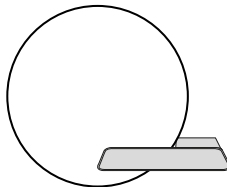
92 CM étagère à droite
VALWB09200AWHA.

RAK-VALET

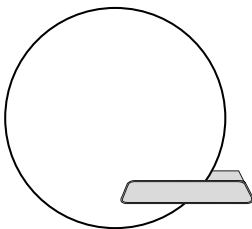
RAK-VALET AVEC MIROIRS RAK-JOY

INSTALLATIONS POSSIBLES

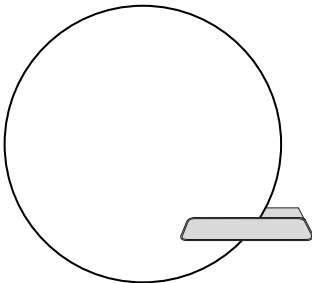
60



80

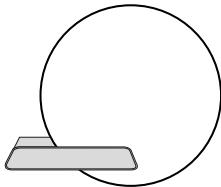


100

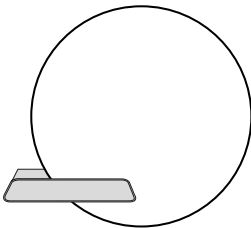


À DROITE

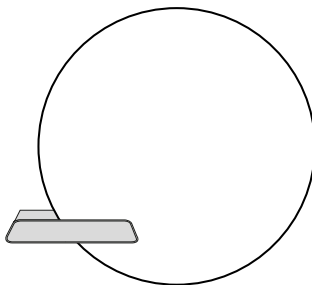
60



80



100



À GAUCHE



RAK-VALET



170X75 CM
VALBT17075500
Kit d'évacuation non inclus



92 CM étagère à droite
VALWB09201AWHA.



Pour lavabo 92 CM
METLG002504



504



56 CM
VALBD2101AWHA



56 CM
VALWC1446AWHA





Baignoire
170X75 CM
VALBT17075500



Kit d'évacuation inclus



Baignoire
170X75 CM
VALBT17075514



Kit d'évacuation non inclus



505 514 503 504



Miroir
40 CM étagère à gauche
VALAC3609AWHA



AWH



Miroir
40 CM étagère à gauche
VALAC3609500A



500



Miroir
40 CM étagère à droite
VALAC3608AWHA



AWH



Miroir
40 CM étagère à droite
VALAC3608500A.



500



Lavabo
53 CM
VALFS5300AWHA



Fixations invisibles
Kit d'évacuation non inclus



AWH



Lavabo
53 CM
VALFS5300500A
Finition mate



Fixations invisibles
Kit d'évacuation non inclus



500



Lavabo
48 CM étagère à droite
VALCT4800AWHA



Kit d'évacuation non inclus



AWH



Lavabo
48 CM étagère à droite
VALCT4800500A
Finition mate



Kit d'évacuation non inclus



500



Lavabo
64 CM
VALCT6400AWHA



Kit d'évacuation non inclus



AWH



Lavabo
64 CM
VALCT6400500A
Finition mate



Kit d'évacuation non inclus



500



Lavabo
92 CM étagère à droite
VALWB09201AWHA
VALWB09200AWHA (sans trous robinetterie)





Kit d'évacuation non inclus



AWH



Lavabo
92 CM étagère à droite
VALWB09201500A
VALWB09200500A (sans trous robinetterie)



Kit d'évacuation non inclus



500

Finition mate



Lavabo
92 CM étagère à gauche
VALWB09301AWHA
VALWB09300AWHA (sans trous robinetterie)



Kit d'évacuation non inclus



AWH



Lavabo
92 CM étagère à gauche
VALWB09301500A
VALWB09300500A (sans trous robinetterie)



Kit d'évacuation non inclus



500

Finition mate



Lavabo
112 CM étagère à droite
VALWB11201AWHA
VALWB11200AWHA (sans trous robinetterie)



Kit d'évacuation non inclus



AWH



Lavabo
112 CM étagère à droite
VALWB11201500A
VALWB11200500A (sans trous robinetterie)



Kit d'évacuation non inclus



500

Finition mate



Lavabo
112 CM étagère à gauche
VALWB11301AWHA
VALWB11300AWHA (sans trous robinetterie)



Kit d'évacuation non inclus



AWH



Lavabo
112 CM étagère à gauche
VALWB11301500A
VALWB11300500A (sans trous robinetterie)



Kit d'évacuation non inclus



500

Finition mate

RAK-Valet avec RAK-Joy Uno

92 CM étagère à droite
VALWB09201AWHA

L 60 x P 46 x H 40 CM
UNOWH060UGY

RAK-Valet avec RAK-Joy Uno

92 CM étagère à droite
VALWB09201500A

Finition mate

L 60 x P 46 x H 40 CM
UNOWH060UGY

RAK-Valet avec RAK-Joy Uno

92 CM étagère à gauche
VALWB09301AWHA

L 60 x P 46 x H 40 CM
UNOWH060UGY

RAK-Valet avec RAK-Joy Uno

92 CM étagère à gauche
VALWB09301500A

Finition mate

L 60 x P 46 x H 40 CM
UNOWH060UGY

RAK-Valet avec RAK-Joy Uno

112 CM étagère à droite
VALWB09200AWHA

L 80 x P 46 x H 40 CM
UNOWH080UGY

RAK-Valet avec RAK-Joy Uno

112 CM étagère à droite
VALWB09200500A

Finition mate

L 80 x P 46 x H 40 CM
UNOWH080UGY

RAK-Valet avec RAK-Joy Uno

112 CM étagère à gauche
VALWB11300AWHA

L 80 x P 46 x H 40 CM
UNOWH080UGY

RAK-Valet avec RAK-Joy Uno

112 CM étagère à gauche
VALWB11300500A

Finition mate

L 80 x P 46 x H 40 CM
UNOWH080UGY

RAK-DES Pieds en métal

Pour lavabo 92 CM
METLG002504

Hauteur d'installation du lavabo 89,5 cm

Barre horizontale incluse pour les dimensions 92 et 112 cm

RAK-DES Porte-serviettes

Pour lavabo 92 CM
METLG002504

RAK-DES Porte-serviettes

Pour lavabo 112 CM
METTR001504

Hauteur d'installation du lavabo 89,5 cm

Barre horizontale incluse pour les dimensions 92 et 112 cm

RAK-DES Porte-serviettes

Pour lavabo 112 CM
METTR002504

RAK-Valet avec RAK-Plano

61 CM
PLASL06146EGY

Adapté pour RAK-Valet WB : 48 CM

RAK-Valet avec RAK-Plano

81 CM
PLASL08146EGY

Adapté pour RAK-Valet WB : 48, 64 CM

RAK-Valet avec RAK-Plano

101 CM
PLASL10146EGY

Adapté pour RAK-Valet WB : 48, 64 CM

RAK-Valet avec RAK-Plano

121 CM
PLASL12146EGY

Adapté pour RAK-Valet WB : 48, 64 CM

RAK-Valet avec RAK-Plano

141 CM
PLASL14146EGY

Adapté pour RAK-Valet WB : 48, 64 CM

RAK-Valet avec RAK-Plano

161 CM
PLASL16146EGY

Adapté pour RAK-Valet WB : 48, 64 CM

RAK-Valet avec RAK-Plano

181 CM
PLASL18146EGY

Adapté pour RAK-Valet WB : 48, 64 CM

RAK-Valet avec RAK-Plano

201 CM
PLASL20146EGY

Adapté pour RAK-Valet WB : 48, 64 CM

RAK-VALET AVEC RAK-JOY UNO ET PIEDS EN MÉTAL

RAK-VALET AVEC SURFACES RAK-PLANO

Rimless



WC

56 CM

VALWC1347AWHA

Hauteur de confort 42 CM

Fixations invisibles

AWH

Rimless



WC

56 CM

VALWC1347500A

Hauteur de confort 42 CM

Fixations invisibles

500

Rimless



WC

56 CM

VALWC1446AWHA

Fixations invisibles

AWH

Rimless



WC

56 CM

VALWC1446500A

Fixations invisibles

500



Bidet

56 CM

VALBD2017AWHA

Hauteur de confort 42 CM

Fixations invisibles

AWH



Bidet

56 CM

VALBD2017500A

Hauteur de confort 42 CM

Fixations invisibles

500



Bidet

56 CM

VALBD2101AWHA

Fixations invisibles

AWH



Bidet

56 CM

VALBD2101500A

Fixations invisibles

500



SHATTAF

SET AVEC MÉLANGEUR (SHATTAF)

LAITON CHROMÉ :

SPDOMX0001

 Compatible avec double chasse d'eau 6/3L et double chasse d'eau 4,5/3L, conformément à la norme EN997 - type 1.

RAK-VALET

RAK-CLOUD



Le design selon Giuseppe Maurizio Scutellà

Giuseppe Maurizio Scutellà naît à Alcamo, en Sicile. Sa collaboration avec RAK Ceramics débute avec RAK-Cloud (2018), un projet qui poursuit la réflexion créative du designer italien et qui complète parfaitement ses autres projets tels que la collection de lampes « Pirce » d'Artemide (Good_Design 2008, Red Dot Award 2009, IF Design Award 2010) et la collection de tables en cristal et en céramique « Metropolis » de Tonelli Design.

« J'aime parler à l'âme de tous mes projets, découvrir leur histoire et en saisir les nuances les plus cachées, en respectant la nature et en embrassant toutes les formes d'expression. C'est ma façon de m'approcher de leur essence magique et d'en devenir l'interprète ».

Giuseppe Maurizio Scutellà





56

57

RAK-CLOUD



55 CM
CLOWB5501AWHA



78x46 CM
CLOMR07846



56 CM
CLOWC1446AWHA



56 CM
CLOBD2101AWHA



140X75 CM
CLOBT14075503
503







55 CM
CLOFS5001504A



504



55 CM
CLOFS5001AWHA



AWH





Baignoire
140X75 CM
CLOBT14075500



Kit d'évacuation non inclus



500



Baignoire
140X75 CM
CLOBT14075505



Kit d'évacuation non inclus





Miroir
170x79 CM
CLOMR17079





Miroir
78x46 CM
CLOMR07846





Lavabo
50 CM
CLOFS5001AWHA
CLOAC4400500A (cache bonde)



Fixations invisibles
Kit d'évacuation non inclus



Lavabo
50 CM
CLOFS5001500A
CLOAC4400500A (cache bonde)
Finition mate



Fixations invisibles
Kit d'évacuation non inclus





Lavabo
58 CM
CLOCT6000AWHA
CLOAC4400500A (cache bonde)



Kit d'évacuation non inclus



Lavabo
58 CM
CLOCT6000500A
CLOAC4400500A (cache bonde)
Finition mate



Kit d'évacuation non inclus





Lavabo
65 CM
CLOWB6501AWHA
CLOAC4400500A (cache bonde)




Kit d'évacuation non inclus



Lavabo
65 CM
CLOWB6501500A
CLOAC4400500A (cache bonde)
Finition mate



Kit d'évacuation non inclus





Lavabo
55 CM
CLOWB5501AWHA
CLOAC4400500A (cache bonde)



Kit d'évacuation non inclus



Lavabo
55 CM
CLOWB5501500A
CLOAC4400500A (cache bonde)
Finition mate



Kit d'évacuation non inclus





Rimless

WC
56 CM
CLOWC1346AWHA
Hauteur de confort 42 CM



Fixations invisibles



Rimless

WC
56 CM
CLOWC1346500A
Hauteur de confort 42 CM



Fixations invisibles






Rimless

WC
56 CM
CLOWC1446AWHA



Fixations invisibles



Rimless

WC
56 CM
CLOWC1446500A



Fixations invisibles





Bidet
56 CM
CLOBD2015AWHA
Hauteur de confort 42 CM



Fixations invisibles



Bidet
56 CM
CLOBD2015500A
Hauteur de confort 42 CM



Fixations invisibles





Bidet
56 CM
CLOBD2101AWHA



Fixations invisibles



Bidet
56 CM
CLOBD2101500A




Fixations invisibles







SHATTAF
SET AVEC MÉLANGEUR (SHATTAF)
LAITON CHROMÉ :
SPDOMX0001
















RAK-Valet avec RAK-Plano


 **61 CM**
PLASL06146EGY


 Adapté pour RAK-Cloud WB :
55, 58 CM











					
500	SOK	EGY	MOK		
					
550	551	552	600	621	626




RAK-Valet avec RAK-Plano


 **81 CM**
PLASL08146EGY


 Adapté pour RAK-Cloud WB :
55, 58, 65 CM











					
500	SOK	EGY	MOK		
					
550	551	552	600	621	626




RAK-Valet avec RAK-Plano


 **101 CM**
PLASL10146EGY


 Adapté pour RAK-Cloud WB :
55, 58, 65 CM











					
500	SOK	EGY	MOK		
					
550	551	552	600	621	626




RAK-Valet avec RAK-Plano


 **121 CM**
PLASL12146EGY


 Adapté pour RAK-Cloud WB :
55, 58, 65 CM











					
500	SOK	EGY	MOK		
					
550	551	552	600	621	626




RAK-Valet avec RAK-Plano


 **141 CM**
PLASL14146EGY


 Adapté pour RAK-Cloud WB :
55, 58, 65 CM











					
500	SOK	EGY	MOK		
					
550	551	552	600	621	626




RAK-Valet avec RAK-Plano


 **161 CM**
PLASL16146EGY


 Adapté pour RAK-Cloud WB :
55, 58, 65 CM











					
500	SOK	EGY	MOK		
					
550	551	552	600	621	626




RAK-Valet avec RAK-Plano


 **181 CM**
PLASL18146EGY


 Adapté pour RAK-Cloud WB :
55, 58, 65 CM











					
500	SOK	EGY	MOK		
					
550	551	552	600	621	626



RAK-Valet avec RAK-Plano

 **201 CM**
PLASL20146EGY

 Adapté pour RAK-Cloud WB :
55, 58, 65 CM

					
500	SOK	EGY	MOK		
					
550	551	552	600	621	626



RAK-VARIANT





72

73

Le design selon Daniel Debiasi et Federico Sandri

Daniel Debiasi et Federico Sandri fondent leur studio de design en 2010 et travaillent dans différents domaines du design, des objets aux espaces. Les expériences multiples et la relation entre production et artisanat constituent la base d'une réflexion beaucoup plus large, dans laquelle les objets sont toujours considérés comme faisant partie d'un contexte plus vaste. Ils réalisent des œuvres pour Antoniolumi, Lema, Ligne Roset, Normann Copenhagen, Offecct, Rosenthal, Stelton, Villeroy & Boch et bien d'autres encore. Nombre de leurs projets reçoivent des prix internationaux de design et sont publiés dans le monde entier. En plus de leur activité de designers, ils enseignent régulièrement, organisent des ateliers et donnent des conférences dans différentes institutions, notamment à l'IUAV de Venise et à l'École polytechnique de Milan. En collaboration avec Rak Ceramics, Daniel Debiasi et Federico Sandri présentent le projet RAK-Variant (2019).



DEBIASI SANDRI





55x36 CM (Rectangulaire)
VARUC55500AWHA

RAK-VARIANT

RAK-VARIANT



78

36X36 CM
VARDI13600AWHA

79

RAK-VARIANT



←
50x42 CM (ovale)
VARCT25001AWHA

↑
56x36 CM (rectangulaire)
VARCT55500AWHA
36x36 CM (carré)
VARCT43600AWHA



82

83



50x36 CM (Ovale)
VARCT25000AWHA

RAK-VARIANT

RAK-VARIANT



sous plan



encastré



Plan vasque



encastré
avec trou pour robinet



Plan vasque
avec trou pour robinet







RAK-VARIANT

RAK-VARIANT



←
 36X36 CM (carré)
 VARCT43600AWHA

↑
 60X36 CM
 VARDI36000AWHA



Lavabo
36x36 CM
VARCT13600AWHA
Rond



AWH 504



Lavabo
50x36 CM
VARCT25000AWHA
Ovale



AWH 504



Lavabo
42x42 CM
VARCT14201AWHA
Rond





Lavabo
50x42 CM
VARCT25001AWHA
Ovale





Lavabo
60x36 CM
VARCT36000AWHA
Ovale



AWH 504



Lavabo
36x36 CM
VARCT43600AWHA
Carré



AWH 504



Lavabo
60x42 CM
VARCT36001AWHA
Ovale





Lavabo
42x42 CM
VARCT44201AWHA
Carré





Lavabo
55x36 CM
VARCT55500AWHA
Rectangulaire



AWH 504



Lavabo
55x42 CM
VARCT55501AWHA
Rectangulaire





Lavabo encastré
36x36 CM
VARDI13600AWHA
Rond





Lavabo
50x36 CM
VARDI25000AWHA
Ovale





Lavabo
42x42 CM
VARDI14201AWHA
Rond





Lavabo
50x42 CM
VARDI25001AWHA
Ovale





Lavabo
60x36 CM
VARDI36000AWHA
Ovale





Lavabo
36x36 CM
VARDI43600AWHA
Carré





Lavabo
60x42 CM
VARDI36001AWHA
Ovale





Lavabo
42x42 CM
VARDI44201AWHA
Carré





Lavabo
55x36 CM
VARDI55500AWHA
Rectangulaire





Lavabo
55x42 CM
VARDI55501AWHA
Rectangulaire





Lavabo
36x36 CM
VARUC13600AWHA
Rond



Lavabo
50x36 CM
VARUC25000AWHA
Ovale



Lavabo
60x36 CM
VARUC36000AWHA
Ovale



Lavabo
36x36 CM
VARUC43600AWHA
Carré



Lavabo
55x36 CM
VARUC55500AWHA
Rectangulaire



Écoulement libre
CHROME : DUO002444
Clic-Clac
CHROME : DUO000444



POUR LAVABO
ABS CHROMÉ : BTRWBABS002
CHROME INOX : BTRWBSST001



Inspectable



RAK-PETIT





36 CM

PETFS13600AWHA

RAK-PETIT

Le design selon Giuseppe Maurizio Scutellà

Giuseppe Maurizio Scutellà naît à Alcamo, en Sicile. Sa collaboration avec RAK Ceramics débute avec RAK-Cloud (2018), un projet qui poursuit la réflexion créative du designer italien et qui complète parfaitement ses autres projets tels que la collection de lampes « Pirce » d'Artemide (Good_Design 2008, Red Dot Award 2009, IF Design Award 2010) et la collection de tables en cristal et en céramique « Metropolis » de Tonelli Design. RAK-Petit est le deuxième concept développé en collaboration avec RAK Ceramics (2019).

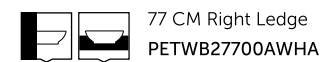
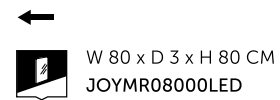
« J'aime parler à l'âme de tous mes projets, découvrir leur histoire et en saisir les nuances les plus cachées, en respectant la nature et en embrassant toutes les formes d'expression. C'est ma façon de m'approcher de leur essence magique et d'en devenir l'interprète ».

Giuseppe Maurizio Scutellà





RAK - PETIT





102

103



36 CM
PETCT23400AWHA

RAK-PETIT



36 CM

PETCT13400504A


504

RAK-PETIT





**Lavabo
36CM**
PETFS13600AWHA (sortie de sol)
PETFS13605AWHA (sortie murale)






**Lavabo
36CM**
PETFS23600AWHA (sortie de sol)
PETFS23605AWHA (sortie murale)








**Lavabo
36CM**
PETCT13400AWHA







**Lavabo
36CM**
PETCT23400AWHA





**Bouchon Pop-Up
Clic-Clac en céramique**
DUO000444A
**Bouchon en céramique
à écoulement libre**
DUO002444A







Lavabo mural
77 CM étagère à droite
PETWB47701AWHA



Lavabo mural
77 CM étagère à gauche
PETWB37701AWHA



Lavabo mural
77 CM étagère à droite
PETWB47700AWHA

Sans trou pour
robinet



Lavabo mural
77 CM étagère à gauche
PETWB37700AWHA

Sans trou pour
robinet



Lavabo mural
77 CM étagère à droite
PETWB27701AWHA



Lavabo mural
77 CM étagère à droite
PETWB17701AWHA



Lavabo mural
77 CM étagère à gauche
PETWB27700AWHA

Sans trou pour robinet



Lavabo mural
77 CM étagère à gauche
PETWB17700AWHA

Sans trou pour robinet



Pour lavabo
ABS CHROMÉ : BTRWBABS002
CHROME INOX : BTRWBSST001



Inspectable



JOYWH040PWH



JOYWH040UGY




JOYWH040SOK



JOYWH040EGY



JOYWH040MOK



**SALLE DE BAINS
COLLECTIONS
COMPLÈTES**

RAK-DES





L 100 x P 3 x H 100 CM
JOYMR10000LED



L 100 x P 46 x H 60 CM
UNOWH100SOK



SOK



101 CM
DESWB10101504A



58 CM
DESWC1347504A

RAK-DES



↑
101 x 46 CM
DESWB10101AWHA

121 CM
DESWB12101AWHA →

RAK-DES



L 80 x P 3 x H 68 CM
JOYMR08068STD



70 CM
DESCT7000503A



L 100 x P 46 x H 60 CM
JOYWH100SOK



SOK



40 CM
JOYOS040MGY



MGY



52 CM
DESWC1446503A



52 CM
DESD2101503A

RAK-DES



←  70 CM
DESCT7000AWHA

↑  70 CM
DESCT7000AWHA



L 80 x P 3 x H 60 CM
JOYMR08000LED



CM 81
DESWB08101503A



Pour lavabo 81 CM
METLG002524



524



60 CM
DESFS6001505A

RAK-DES



123

RAK-DES CHASSE D'EAU SANS CONTACT

L'expérience d'une chasse d'eau hygiénique sans les mains.



Plus facile et plus hygiénique.

Ce système offre la même chasse d'eau sans contact que les toilettes des centres commerciaux, pour un niveau d'hygiène maximal. Avec le nouveau système de chasse d'eau sans contact de Rak Ceramics, la facilité d'utilisation et la propagation minimale des germes s'étendent enfin aux toilettes domestiques. Un module de détection se monte sous le couvercle du réservoir des WC et fonctionne avec quatre piles AA. Il utilise une technologie de détection innovante pour émettre un champ électromagnétique extrêmement précis et fiable. Ce capteur détecte l'utilisateur dans le champ de projection et déclenche la double chasse d'eau : 6 litres si la main est immobile au-dessus du point spécifique ou 3 litres si la main est mise en mouvement.

DOUBLE CHASSE D'EAU :

Main immobile au-dessus du point indiqué pour une chasse d'eau complète.

Mouvement de la main au-dessus du point indiqué pour une chasse d'eau partielle.

Informations techniques :

La portée du capteur correspond à une zone située entre 40 et 60 mm de la surface du couvercle du réservoir ; la portée réelle du capteur correspond à une zone d'un diamètre de 100 mm.

Durée de vie des piles : environ 2 ans pour un usage domestique et 1 an pour un usage commercial.

Interrupteur manuel latéral en cas de batterie faible.

Produit certifié WRAS



81 CM
DESWB08101AWHA

L 80 x P 3 x H 80 CM
JOYMR08000LED

Pour lavabo 101 CM
METTR002504

Porte-serviettes vertical 156 x45 CM
METTH001524



81 CM
DESWB08100AWHA

Pour lavabo 81 CM
METLG002524



524

RAK-DES



128



  CM 101
DESWB10101AWHA  L 100 x P 46 x H 60 CM
JOYWH100EGY 
EGY

  61 CM
DESWB06100AWHA  Pour lavabo 61 CM
METLG002524  52 CM
DESWC1446AWHA 
524



129



Lavabo
60 CM
DESF6001AWHA (sortie au sol)
DESF6005AWHA (sortie murale)



Fixations invisibles

AWH


500

505

514

503

504



Pour lavabo avec sortie au sol
PP BLANC : BTRFSPPR001

Avec porte-clip pour siphon





Rimless

WC
64 CM
DESWC1146AWHA
SENWT1805AWHA

Hauteur de confort 42 CM



Fixations invi-sibles



Rimless

WC
64 CM
DESWC1146AWHA
SENWT1802AWHA

Hauteur de confort 42 CM



Fixations invi-sibles



Lavabo mural
121 CM
DESWB12101AWHA
DESWB12100AWHA (sans trous robinetterie)



AWH


500

505



514

503

504



Lavabo mural
101 CM
DESWB10101AWHA
DESWB10100AWHA (sans trous robinetterie)



AWH

500

505

514

503

504



Rimless

WC
66 CM
DESWC1045AWHA
SENWT1805AWHA

Hauteur de confort 42 CM



Ouvert au dos



Rimless

WC
66 CM
DESWC1045AWHA
SENWT1802AWHA

Hauteur de confort 42 CM



Ouvert au dos



Lavabo mural
81 CM
DESWB08101AWHA
DESWB08100AWHA (sans trous robinetterie)



AWH

500

505

514

503

504



Lavabo mural
61 CM
DESWB06101AWHA
DESWB06100AWHA (sans trous robinetterie)



AWH

500

505

514

503

504



Rimless

WC
68 CM
DESWC1145AWHA
SENWT1805AWHA

Hauteur de confort 42 CM



Ouvert au dos



Rimless

WC
68 CM
DESWC1145AWHA
SENWT1802AWHA

Hauteur de confort 42 CM





Colonne
Adapté pour le lavabo :
101, 81, 61 CM
MS0102AWHA





Demi-colonne
Adapté pour le lavabo :
101, 81, 61 CM
MS0103AWHA





Rimless

WC
52 CM
DESWC1346AWHA

Hauteur de confort 42 CM



Fixations invi-sibles

AWH

500

505

514

503

504



Rimless

WC
52 CM
DESWC1361AWHA

Hauteur de confort 45 CM



Fixations invi-sibles



Lavabo
70 CM
DESCT7000AWHA



AWH

500

505

514

503

504



POUR MEUBLE SUSPENDU
PP BLANC : BTRWBPPR022



Inspectable
Encombrement réduit



Rimless

WC
58 CM
DESWC1347AWHA

Sortie du lavabo / bonde du
lavabo décalée ***

Hauteur de confort 42 CM



Fixations invi-sibles




Bidet
58 CM
DESD2017AWHA

Hauteur de confort 42 CM




Fixations invisibles



Écoulement libre
Chrome : DUO002444

Clic-Clac
Chrome : DUO000444



AWH

500

505

514

503

504



Pour lavabo
ABS CHROMÉ : BTRWBABS002
CHROME INOX : BTRWBSST001



Inspectable



Bidet
52 CM
DESD2015AWHA

Hauteur de confort 42 CM



Fixations invisibles

AWH

500

505

514

503

504



Bidet
52 CM
DESD2019AWHA

Hauteur de confort 45 CM



Fixations invisibles



Rimless

WC
52 CM
DESWC1446AWHA

Hauteur de confort 42 CM



Fixations invisibles

AWH

500

505

514

503

504



Bidet
52 CM
DESD2101AWHA



Fixations invisibles

AWH


500

505

514

503


504




RAK-Des avec RAK-Joy

 **121CM**
DESWB12101AWHA



**120 cm = 2 unités L 60 CM**
JOYWH060UGY x2







PWH UGY EGY SOK MOK MWH MGR MGY




RAK-Des avec RAK-Joy Uno

 **121CM**
DESWB12101AWHA



**120 cm = 2 unités L 60 CM**
UNOWH060UGY x2












PWH UGY EGY SOK MOK




RAK-Des avec RAK-Joy

 **101CM**
DESWB10101AWHA



**L 100 x P 46 x H 60 CM**
JOYWH100UGY









PWH UGY EGY SOK MOK MWH MGR MGY



RAK-Des avec RAK-Joy Uno

 **101 CM**
DESWB10100AWHA


**L 100 x P 46 x H 40 CM**
UNOWH100UGY







PWH UGY EGY SOK MOK



RAK-Des avec RAK-Joy

 **81CM**
DESWB08100AWHA

**L 80 x P 46 x H 60 CM**
JOYWH080UGY



PWH UGY EGY SOK MOK MWH MGR MGY




RAK-Des avec RAK-Joy Uno

 **81CM**
DESWB08100AWHA



**L 80 x P 46 x H 40 CM**
UNOWH080UGY












PWH UGY EGY SOK MOK




RAK-Des avec RAK-Joy

 **61CM**
DESWB06101AWHA



**L 60 x P 46 x H 60 CM**
JOYWH060UGY









PWH UGY EGY SOK MOK MWH MGR MGY



RAK-Des avec RAK-Joy Uno

 **61CM**
DESWB06101AWHA

**L 60 x P 46 x H 40 CM**
UNOWH060UGY



PWH UGY EGY SOK MOK



POUR MEUBLE SUSPENDU
PP BLANC : BTRWBPPR021

 Inspectable
Hauteur compacte



Pour meuble suspendu (RAK-Joy Uno)
PP BLANC : BTRWBPPR022

 Inspectable
Encombrement réduit



RAK-DES Pieds en métal
Pour lavabo 121 CM
METLG001504





524 504



RAK-DES Porte-serviettes
Pour lavabo 121 CM
METTR001504
unités requises 2





RAK-DES Pieds en métal
Pour lavabo 101 CM
METLG001504





524 504



RAK-DES Porte-serviettes
Pour lavabo 101 CM
METTR002504





RAK-DES Pieds en métal
Pour lavabo 81 CM
METLG002504





524 504



RAK-DES Porte-serviettes
Pour lavabo 81 CM
METTR002504





RAK-DES Pieds en métal
Pour lavabo 61 CM
METLG002504





524 504



RAK-DES Porte-serviettes
Pour lavabo 61 CM
METTR001504





Tables d'appoint RAK-Des
Ø 28 A 63 CM
METST001504





Tables d'appoint RAK-Des
Ø 28 A 43 CM
METST002504





RAK-Des Porte-serviettes vertical
Porte-serviettes vertical 156 x45
METTH001524



RAK-ILLUSION





54 CM
ILLFS5501AWHA



52 CM
ILLWC1446AWHA



52 CM
ILLBD2101AWHA



52 CM
ILLWC1446AWHA



52 CM
ILLBD2101AWHA

RAK-ILLUSION



50 CM
ILLWB5001AWHA






52 CM
ILLWC1446AWHA

RAK-ILLUSION

RAK-ILLUSION



-  60 CM
ILLCT6000AWHA
-  52 CM
ILLWC1346AWHA
-  52 CM
ILLBD2015AWHA



52 CM
ILLWC1146AWHA
ILLWT1800AWHA

RAK-ILLUSION

55 CM
ILLWB5501AWHA



143



Lavabo
54 CM
ILLFS5501AWHA

 Fixation invisible



Lavabo
54 CM
ILLFS5500AWHA

 Fixation invisible



Lavabo
65 CM
ILLWB6501AWHA





Lavabo
60 CM
ILLWB6001AWHA





Lavabo
55 CM
ILLWB5501AWHA





Lavabo
50 CM
ILLWB5001AWHA





Colonne
Adapté pour le lavabo :
65, 60, 55 CM
MORFP2400AWHA





Demi-colonne
Adapté pour le lavabo :
65, 60, 55 CM
MORHP2500AWHA





Lavabo
60 CM
ILLCT6000AWHA



Rimless



WC
64 CM
ILLWC1146AWHA
ILLWT1800AWHA

 Fixations invisibles

Rimless



WC
66 CM
ILLWC1045AWHA
ILLWT1800AWHA

  Ouvert au dos

Rimless



WC
52 CM
ILLWC1346AWHA

 Fixations invisibles

Rimless



WC
52 CM
ILLWC1446AWHA

  Fixations invisibles



Bidet
52 CM
ILLBD2015AWHA

 Fixations invisibles



Bidet
52 CM
ILLBD2101AWHA

 Fixations invisibles



SHATTAF
SET AVEC MÉLANGEUR (SHATTAF)
LAITON CHROMÉ :
SPRDOMX0001





RAK-SENSATION



RAK-SENSATION



55 CM
SENF5501AWHA



48 CM
SEWC1447AWHA

RAK-SENSATION



60 CM
SENWB6001AWHA

52 CM
SENWC1346AWHA

52 CM
SENBD2015AWHA

65 CM
SENWB6501AWHA

52 CM
SENWC1346AWHA

52 CM
SENBD2015AWHA



RAK-SENSATION CHASSE D'EAU SANS CONTACT

L'expérience d'une chasse d'eau hygiénique sans les mains.



Plus facile et plus hygiénique.

Ce système offre la même chasse d'eau sans contact que les toilettes des centres commerciaux, pour un niveau d'hygiène maximal. Avec le nouveau système de chasse d'eau sans contact de Rak Ceramics, la facilité d'utilisation et la propagation minimale des germes s'étendent enfin aux toilettes domestiques. Un module de détection se monte sous le couvercle du réservoir des WC et fonctionne avec quatre piles AA. Il utilise une technologie de détection innovante pour émettre un champ électromagnétique extrêmement précis et fiable. Ce capteur détecte l'utilisateur dans le champ de projection et déclenche la double chasse d'eau : 6 litres si la main est immobile au-dessus du point spécifique ou 3 litres si la main est mise en mouvement.

DOUBLE CHASSE D'EAU :

Main immobile au-dessus du point indiqué pour une chasse d'eau complète.

Mouvement de la main au-dessus du point indiqué pour une chasse d'eau partielle.

Informations techniques :

La portée du capteur correspond à une zone située entre 40 et 60 mm de la surface du couvercle du réservoir ; la portée réelle du capteur correspond à une zone d'un diamètre de 100 mm.

Durée de vie des piles : environ 2 ans pour un usage domestique et 1 an pour un usage commercial.

Interrupteur manuel latéral en cas de batterie faible.

Produit certifié WRAS

152

153



Lavabo
55 CM
SENF55501AWHA





Lavabo
55 CM
SENF55500AWHA
Sans trou pour robinet





Lavabo
65 CM
SENWB6501AWHA





Lavabo
60 CM
SENWB6001AWHA





Lavabo
55 CM
SENWB5501AWHA





Lavabo
50 CM
SENWB5001AWHA





Lavabo
60 CM
SENCT6000AWHA





WC
62 CM
SENWC1146AWHA
SENWT1805AWHA
Hauteur de confort 42 CM







Rimless

WC
60 CM
RST17AWHA
RST10AWHA
REWC00005
REWT00001



45°



Rimless

WC
65 CM
RST11AWHA
RST10AWHA
Hauteur de confort 45 CM
REWC00003/H45
REWT00001

 Ouvert au dos

45°



Rimless

WC
60 CM
RST18AWHA
RST10AWHA
REWC00003
REWT00001

 Ouvert au dos

45°




Rimless

WC
55 CM
RST21AWHA
Hauteur de confort 45 CM






45°



Rimless

WC
55 CM
RST19AWHA
REWC00001



500

505

514

503

504

45°



Bidet
55 CM
RST14AWHA
REBI00001



500

505

514

503

504



Rimless

WC
52 CM
RST23AWHA
REWC00004



Fixations invisibles

500


505

514


503

504

45°



Bidet
52 CM
RST07AWHA
REBI00003



Fixations invisibles

500

505

514

503

504



SHATTAF
SET AVEC MÉLANGEUR (SHATTAF)
LAITON CHROMÉ :
SPDOMX0001





↑



52 CM
RST23505A



52 CM
RST07505A

RAK-RESORT EVO





Rimless

WC
54 CM
RST1901AW/HEA



Fixations invisibles



AWH 500



Bidet
56 CM
RST1401AW/HEA
Hauteur de confort 42 CM



Fixations invi-



AWH 500



SHATTAF
SET AVEC MÉLANGEUR (SHATTAF)
LAITON CHROMÉ :
SPDOMX0001



RAK-METROPOLITAIN



164

165





52 CM
MP13AWHA



52 CM
MP18AWHA



62 CM
MP29AWHA
MP20AWHA







Rimless



WC
62 CM
MP29AWHA
MP20AWHA

   Ouvert au dos



Rimless

WC
52 CM
MP34AWHA

500 505 514 503 504



Rimless


WC
52 CM
MP13AWHA

 Fixations invisibles

500 505 514 503 504



Bidet
52 CM
MP18AWHA
MEBI00001



500 505 514 503 504




Bidet
52 CM
MP07AWHA
MEBI00006

 Fixations invisibles

500 505 514 503 504



SHATTAF
SET AVEC MÉLANGEUR (SHATTAF)
LAITON CHROMÉ :
SPRDOMX0001



RAK-WASHINGTON




RAK-WASHINGTON





←	↑	 70 CM WT03AWHA WT22AWHA	 WTSC3901504  504	 156X81 CM WTBT15681504  504	 120x80 CM RFST080120S504  504
 56 CM WT20AWHA	 WTSC3901503  503	 56 CM WT08AWHA			




RAK-WASHINGTON

 58 CM
WT21AWHA
RÉSERVOIR : WT23AWHA
RACCORDS : FTWTLOCIST

 WTSC3901505
505

 58 CM
WT07AWHA

 156X81 CM
WTBT15681505
505



108 CM
DC0101AWHA
AL0102AWHA
Deluxe



156x81 CM
WTBT15681505

503





Baignoire
156x81 CM
WTBT15681500



Kit d'évacuation non inclus



500



Baignoire
156x81 CM
WTBT15681505



Kit d'évacuation non inclus



505 514 503 504



Lavabo
108 CM
DC0101AWHA
AL0102AWHA
Deluxe
LADE00001
LADE00002





Lavabo
84 CM
AL0101AWHA
AL0102AWHA
Alexandra
LAAL00001
LAAL00002





Lavabo
76 CM
WT0401AWHA
WT0102AWHA





Lavabo
65 CM
WT0101AWHA
WT0102AWHA





Bidet
58 CM
WT07AWHA



Ouvert au dos



Bidet
56 CM
WT08AWHA





WC
70 CM
WT03AWHA
WT10AWHA
WAWC00002
WAWC00001



Ouvert au dos
Avec bouton



WC
70 CM
WT11AWHA
WT10AWHA
WAWC00003
WAWC00001



Ouvert au dos
Avec bouton



WC
70 CM
WT03AWHA
WT22AWHA
WAWC00002
WAWT22AWHA



Ouvert au dos
Avec levier avant



WC
70 CM
WT11AWHA
WT22AWHA
WAWC00003
WAWT22AWHA



Ouvert au dos
Avec levier avant



WC
58 CM
WT21AWHA
WAWC00001

RÉSERVOIR : WT24AWHA
RACCORDS : FTWTHICIST





WC
58 CM
WT21AWHA
WAWC00001

RÉSERVOIR : WT23AWHA
RACCORDS : FTWTLOCIST



Avec levier avant



WC
58 CM
WT21AWHA
WAWC00001



Ouvert au dos



Rimless

WC
56 CM
WT20AWHA





WC
56 CM
WT18AWHA
WAWC00004





SIPHON EN CÉRAMIQUE
WTCERS201AWHA
WTD4500AWHA





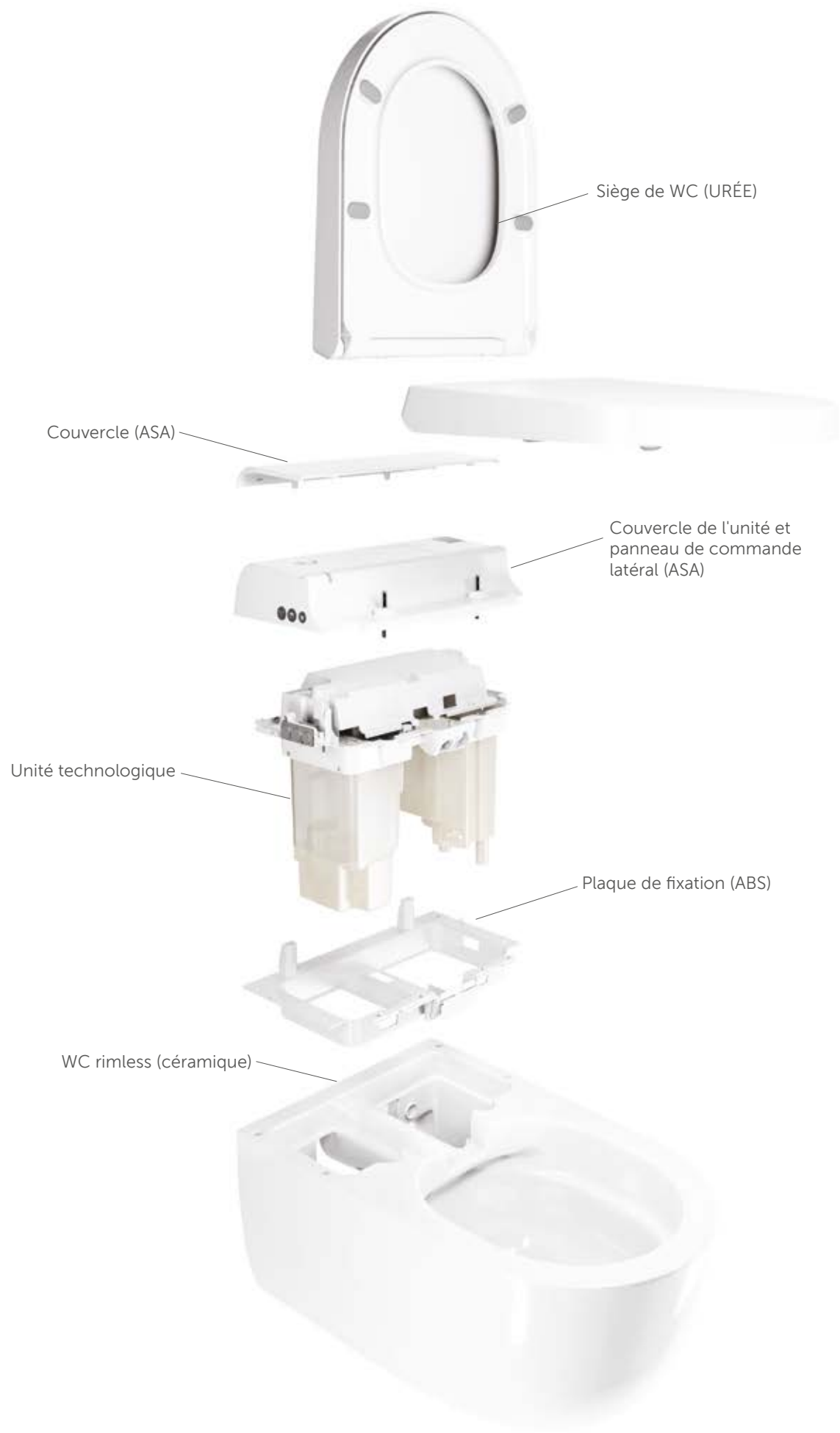
SIPHON EN CÉRAMIQUE
WTCERP202AWHA
WTD4500AWHA



WC INTELLIGENT



RAK-CLEON



CARACTÉRISTIQUES PRINCIPALES :

- Conception minimaliste, technologie cachée, simple à installer
- Télécommande plate, hygiénique et pratique
- Efficacité maximale et facilité d'utilisation : douchette anale, douchette intime féminine et séchoir à air chaud
- Nettoyage agréable et sûr : la température de l'eau, l'intensité du jet et la position de la buse peuvent être réglées et mémorisées individuellement
- Veilleuse 5 couleurs
- Mode économie d'énergie
- Assise spacieuse et confortable
- Siège en uréthane à fermeture amortie avec dégagement rapide





Programme de détartrage automatique

Radar de détection des utilisateurs

Abattant en urée-formaldéhyde
avec dégagement rapide et
fermeture amortie

Séchage à air chaud puissant

Panneau de contrôle de
base :

- Douchette anale
- Douchette intime féminine
- Stop.

Fixations cachées

Alimentation en
électricité et en eau
non apparente

Veilleuse LED 5
couleurs

WC REELFLUSH avec émail
céramique RAK-ProTek

RAK-CLEON

Radar de détection des utilisateurs

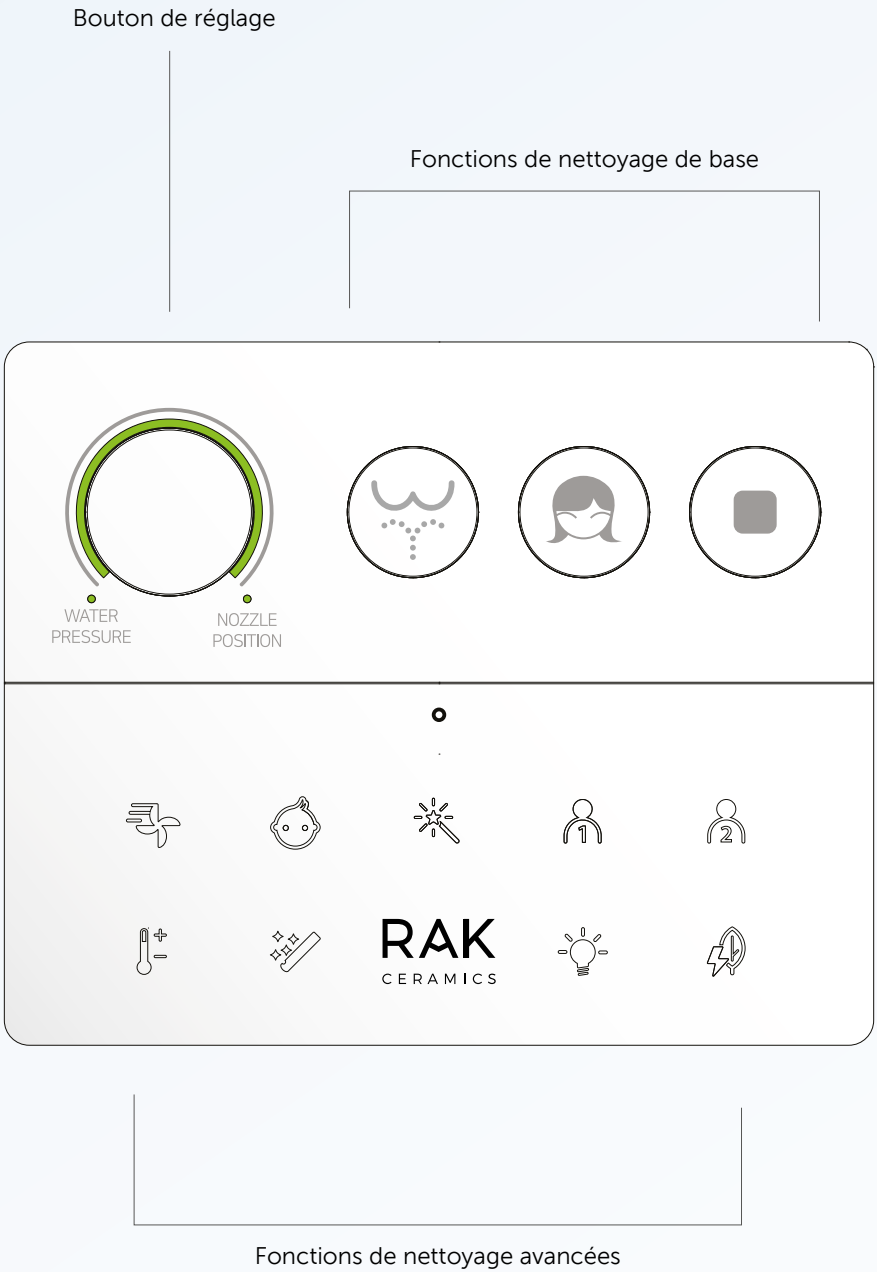


Assise spacieuse et confortable

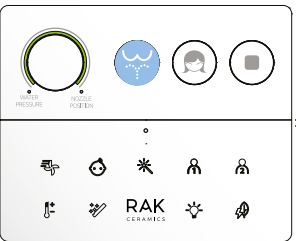


Fonctionnalités avancées simplifiées

La télécommande RAK-Cleon offre un contrôle complet à portée de main, de manière simple et intuitive. Tandis que les trois boutons principaux activent les principales fonctions de nettoyage, le bouton de réglage intuitif permet à l'utilisateur de sélectionner la pression de l'eau et la position de la buse souhaitées. Toutes les autres fonctions de nettoyage n'apparaissent à l'utilisateur que lorsque celui-ci touche le logo RAK Ceramics, lui permettant ainsi une expérience plus avancée.



RAK-CLEON / FONCTIONS DE NETTOYAGE DE BASE



DOUCHETTE ANALE

Nettoyage agréable et fiable. La température de l'eau, l'intensité du jet et la position du pommeau peuvent être réglées individuellement. La buse et le pommeau sont nettoyés automatiquement avant et après chaque utilisation.

Paramètres réglables :

- Température de l'eau (OFF, 33°C, 36°C, 39°C)
- Pression du jet d'eau (5 niveaux)
- Position de la buse (5 niveaux)
- Mouvement oscillant de la buse



DOUCHETTE INTIME FÉMININE

Spécialement conçue pour les besoins des femmes. Elle fournit un jet d'eau délicat pour un lavage en douceur. La buse et le pommeau sont nettoyés automatiquement avant et après chaque utilisation.

Paramètres réglables :

- Température de l'eau (OFF, 33°C, 36°C, 39°C)
- Pression du jet d'eau (5 niveaux)
- Position de la buse (5 niveaux)
- Mouvement oscillant de la buse



SÉCHAGE À AIR CHAUD

L'utilisation des différentes fonctions de nettoyage peut être suivie d'un léger flux d'air chaud de séchage. La température et l'intensité du séchage à air chaud peuvent être réglées. Durée de fonctionnement 180 secondes.

Paramètres réglables :

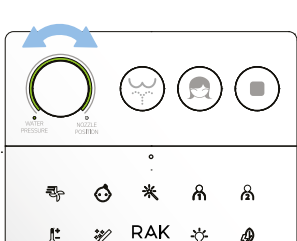
- Température de l'air (5 niveaux)
- Intensité du flux d'air (2 niveaux)



STOP

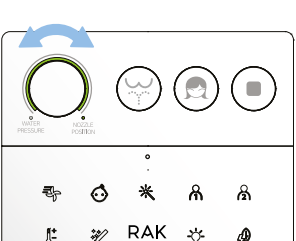
Arrête la fonction en cours.

RAK-CLEON / FONCTIONS DE NETTOYAGE AVANCÉES



RÉGLAGE DE LA PRESSION DE L'EAU

La pression du flux d'eau peut être réglée de manière intuitive sur 5 niveaux différents d'intensité à l'aide du bouton rotatif. Elle s'adapte aux besoins de chaque utilisateur, rendant l'expérience personnalisable.



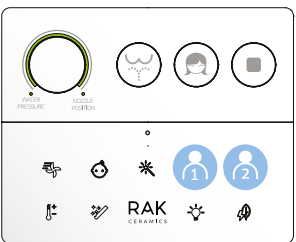
RÉGLAGE DE LA POSITION DE LA BUSE

La position du jet du pommeau peut être réglée de manière intuitive sur 5 niveaux différents d'intensité à l'aide du bouton rotatif. Elle s'adapte aux besoins de chaque utilisateur, rendant l'expérience personnalisable.



MOUVEMENT OSCILLANT

La douchette intime féminine peut être activée en mode oscillant en appuyant à nouveau sur le bouton. Le jet du pommeau se déplace en avant et en arrière pour nettoyer en profondeur des zones plus grandes et garantir un nettoyage soigné.



2 RÉGLAGES MÉMORISÉS

Expérience personnalisée grâce à un réglage exclusif pour 2 utilisateurs. La pression de l'eau et la position exacte de la buse peuvent être réglées en fonction des préférences individuelles.

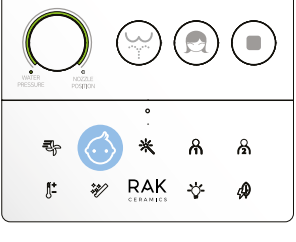
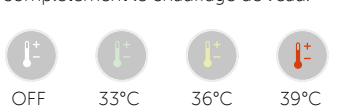
Paramètres personnels :

- Pression du flux d'eau (5 niveaux)
- Position de la buse (5 niveaux)



RÉGLAGE DE LA TEMPÉRATURE DE L'EAU

En appuyant sur le bouton dédié de la télécommande, il est possible de régler la température de l'eau sur 3 niveaux différents. Il est également possible d'arrêter complètement le chauffage de l'eau.

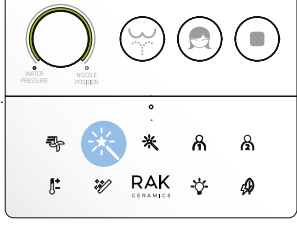


MODE ENFANT

Le mode enfant est un cycle automatique de nettoyage de la zone anale (40 secondes) et de séchage (180 secondes) en douceur, adapté aux besoins délicats des enfants et à leur position assise typique vers l'avant.

Paramètres fixes :

- Température de l'eau (selon le réglage général)
- Pression du flux d'eau (niveau 1)
- Position de la buse (niveau 5)
- Température de l'air (niveau 3)
- Intensité du flux d'air (niveau 1)



MODE AUTOMATIQUE

Le mode automatique est un cycle automatique standard de nettoyage de la zone anale (20 sec.) avec mouvement oscillant (20 sec.) et séchage (180 sec.) adapté aux besoins standards, idéal pour les personnes âgées qui ne sont pas habituées à cette technologie.

Paramètres fixes :

- Température de l'eau (selon le réglage général)
- Pression du flux d'eau (niveau 2)
- Position de la buse (niveau 3)
- Température de l'air (niveau 3)
- Intensité du flux d'air (niveau 1)



BUSE AUTONETTOYANTE

La buse et le pommeau sont nettoyés automatiquement avant et après chaque utilisation, mais un cycle de nettoyage automatique de 30 secondes peut être effectué à tout moment. Pour retirer la buse en vue d'un nettoyage manuel, appuyer sur le bouton pendant 5 secondes.

RAK-CLEON / FONCTIONS DE NETTOYAGE DE BASE



ABATTANT À DÉGAGEMENT RAPIDE

L'abattant peut être facilement retiré des WC, ce qui permet de nettoyer rapidement et facilement l'ensemble de la zone.



NETTOYAGE DU POMMEAU

La buse et le pommeau sont nettoyés automatiquement avant et après chaque utilisation, mais un cycle de nettoyage automatique de 30 secondes peut être effectué à tout moment.



AUCUN INTERSTICE NON APPARENT

Chaque angle ou interstice de RAK-Cleon est facile d'accès et, par conséquent, simple à nettoyer.



EXTRACTION DU POMMEAU

Pour extraire la buse en vue d'un nettoyage manuel plus approfondi, appuyer sur le bouton pendant 5 secondes ; la buse restera en position de fonctionnement complètement sortie pendant 180 secondes, sans émission d'eau.

RAK-CLEON / FONCTIONS DE NETTOYAGE AVANCÉES



FONCTIONS DE BASE DES WC JAMAIS COMPROMISES

En cas de panne de courant ou de défaillance du système et de nécessité d'une intervention de la part de RAK Ceramics, le produit peut continuer à être utilisé. Les fonctions de base des WC RAK-Cleon ne sont jamais compromises : chasse d'eau, assise, siège et abattant à fermeture en douceur et dégagement rapide.



PROGRAMME DE DÉTARTRAGE AUTOMATIQUE

RAK-Cleon est programmé pour une élimination périodique et automatique périodique du calcaire, en fonction de la qualité de l'eau. La qualité de l'eau peut être vérifiée à l'aide du test de dureté de l'eau fourni avec le produit, à effectuer lors de l'installation.



PROGRAMME DE VIDANGE DES RÉSERVOIRS

Le réservoir de RAK-Cleon (environ 1,4 L) renouvelle automatiquement l'eau tous les 4 jours d'inutilisation afin de garantir une eau toujours fraîche et sûre. En cas de non-utilisation prolongée, le réservoir de l'eau peut être vidé manuellement en appuyant sur le bouton STOP pendant 5 secondes. Cette opération dure environ 2 minutes, après quoi il est conseillé de couper l'alimentation à l'aide de l'interrupteur principal situé sous le couvercle.

RAK-CLEON / CARACTÉRISTIQUES DES WC



FERMETURE AMORTIE ET DÉGAGEMENT RAPIDE

L'abattant du siège se ferme de lui-même dès qu'il est poussé vers le bas, en s'abaissant doucement et lentement jusqu'à la position de fermeture. Il peut être facilement retiré des WC, ce qui permet de nettoyer rapidement et facilement l'ensemble de la zone.



FIXATIONS INVISIBLES

Nos produits suspendus et posés contre le mur sont le résultat de la collaboration avec le groupe Fischer, l'un des leaders de l'industrie. L'utilisation des systèmes de fixation invisibles les plus innovants Fischer nous offre une liberté maximale dans la conception de la céramique, une esthétique améliorée et une sécurité accrue pour l'installateur.



ALIMENTATION EN EAU ET EN ÉLECTRICITÉ NON APPARENTE

Les alimentations en eau et en électricité sont dissimulées derrière la cuvette. Aucun câble, ni tuyau flexible ne sont visibles sur le produit installé.



Économie d'eau



Nettoyage facile



Silencieux



Hygiénique



Aucune saillie ou bride

TECHNOLOGIE REELFLUSH

RAK Ceramics de RAK-Cleon offre des technologies de pointe pour les toilettes. Basés sur des spécifications de design similaires à celles des sanitaires installés dans les hôpitaux et les centres médicaux, les WC Reelflush de RAK Ceramics permettent de bénéficier, à domicile, des mêmes standards élevés en termes d'hygiène.



REELFLUSH



VEILLEUSE

La veilleuse de RAK-Cleon peut être réglée pour guider l'utilisateur jusqu'aux WC la nuit, sans qu'il soit nécessaire d'allumer l'éclairage principal de la salle de bains. Elle offre à la fois orientation et sécurité, sans interrompre le repos du corps. La lumière LED peut être réglée sur 5 niveaux d'intensité différents et 5 couleurs.



BLEU



BLEU CIEL



VERT



VIOLET



ROUGE



RÉSERVOIR DE CHASSE D'EAU ENCASTRÉ 8 CM

RAK-ECOFIX POUR WC INTELLIGENTS

Le nouveau réservoir de chasse d'eau encastré RAK-Ecofix pour WC électroniques est le choix idéal pour une installation optimale de RAK-Cleon. Prévu pour un raccordement facile des alimentations en eau et en électricité situées de manière non apparente derrière le profilé céramique RAK-Cleon, il convient à toutes les configurations de logement. Le châssis se caractérise par des normes de qualité élevées et des solutions innovantes. L'entretien peut être effectué à tout moment, sans utiliser d'outils, par le biais de l'ouverture de service située derrière la plaque de poussée.



PRISE D'EAU POUR
RAK-CLEON



RACCORDEMENT ÉLECTRIQUE
POUR RAK-CLEON



RÉSISTANCE AUX CHARGES
LOURDES



FACILE À NETTOYER



COMPATIBLE AVEC LE
DOUBLE CHASSE D'EAU 4,5L



ÉCONOMIE D'EAU



QUALITÉ ÉLEVÉE



RÉSERVOIR ISOLÉ, TESTÉ CE
CONTRE LA CONDENSATION



PIEDS RÉGLABLES




Unité de WC intelligents
CLETU0001

 Télécommande incluse



WC
62 CM
CLEWC1448AWHA

 Fixations cachées



Abattant
CLESC3902WH

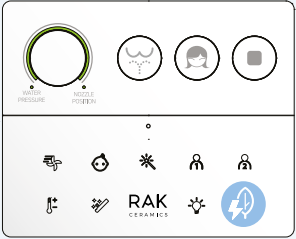




CLEFS04RAK8C
CLEFS04RAK8C.A (réglage 4.5L)

Avec raccordement à l'électricité et à l'eau pour des sanitaires intelligents



3 MODES D'ÉNERGIE DIFFÉRENTS

Pour s'adapter à votre mode de vie, RAK-Cleon dispose de 3 types de modes d'économie d'énergie : Super Eco, Ecoet Normal. Ce choix flexible offre des avantages en termes d'économie d'énergie et de politique environnementale. RAK Ceramics étudie constamment de nouvelles solutions pour réduire la quantité d'énergie utilisée, sans compromettre les performances du produit.



SUPER ÉCO : l'unité ne chauffe l'eau que lorsqu'un utilisateur est détecté.



ÉCO : l'unité maintient l'eau en permanence à 30°C et ne la chauffe à la température de fonctionnement que lorsqu'un utilisateur est détecté.



NORMAL : l'unité maintient l'eau en permanence à la température de fonctionnement.



MODE D'ÉCONOMIE D'ÉNERGIE PAR DÉFAUT

Aujourd'hui, la sensibilité à l'égard de l'environnement et de la consommation d'énergie est de plus en plus importante. RAK-Cleon est configuré, par défaut, sur le mode Super Eco et est respectueux de l'environnement : l'unité est toujours prête à fonctionner mais ne consomme que très peu d'énergie. Il n'active le chauffage de l'eau que lorsque le radar détecte l'utilisateur à proximité des WC, avec un impact environnemental très faible. Dans des conditions normales, une fois l'utilisateur détecté, il faut environ 60 secondes pour chauffer l'eau à la température de fonctionnement.



AUCUN DÉTERGENT CHIMIQUE

Le pommeau en acier inoxydable RAK-Cleon est autonettoyant et utilise des jets d'eau chaude à haute pression. Par conséquent, il n'est pas nécessaire d'utiliser quotidiennement des additifs chimiques pour le nettoyage. Le système ne nécessite donc pas d'entretien, puisqu'il n'a pas besoin d'être rempli de produits chimiques.



NETTOYAGE EFFICACE

L'utilisation de RAK-Cleon garantit une hygiène personnelle plus efficace, en réduisant l'utilisation de lingettes humides (ou produits similaires) qui ne sont pas écologiques.




LUMIÈRES LED

Le système utilise exclusivement une technologie d'éclairage LED très économe en énergie. Les LED consomment au moins 75 % d'énergie en moins et durent 25 fois plus longtemps que l'éclairage à incandescence.

LAVABOS

RAK-BATU





STYLE BALINAIS, DESIGN CONTEMPORAIN

Bali : le nom suffit à évoquer le style décoratif caractéristique de la fascinante île indonésienne.


Une tendance mystique que l'on retrouve aujourd'hui dans l'architecture des intérieurs et qui, sous diverses formes, est devenu synonyme d'harmonie avec la nature. Inspirez-vous de ce style pour la conception de vos espaces.

La lumière, l'air, les tons neutres et les matériaux naturels, comme le bambou, la paille et les feuilles de palmier, sont quelques-uns des éléments qui caractérisent le paysage. Des éléments récurrents dans les intérieurs exotiques, conçus pour favoriser la sociabilité, la contemplation et l'harmonie avec le paysage environnant. Décoré avec des sièges, des meubles et des tables basses en bois sculpté, selon les traditions artisanales, les intérieurs exotiques n'ont pas de murs d'enceinte, qui peuvent être remplacés par des rideaux spectaculaires.

Laissez-vous inspirer et ajoutez votre touche personnelle.





 55 CM
BATCT5500600A

600

RAK-BATU

RAK-BATU / COULEURS ET FINITIONS



RAK
CERAMICS

MICA WHITE
(600)

RAK
CERAMICS

MICA WARM GREY
(621)

RAK
CERAMICS

MICA COOL GREY
(626)

RAK-BATU



L 100 x P 3 x H 68 CM
JOYMR10068STD



42 CM
BATCT4200626A




626





55 CM
BATCT5500600A
600

RAK-BATU



↑ 55 CM
BATCT5500621A
600

RAK-BATU



36 CM
BATCT5500600A



600

RAK-BATU





Lavabo
50 CM
BATCT5000600A



Lavabo
55 CM
BATCT5500600A



Lavabo
42 CM
BATCT4200600A



Bouchon Pop-Up Clic-Clac en céramique
DUO000600A
Bouchon en céramique à écoulement libre
DUO002600A



Lavabo
50 CM
BATCT5000621A



Lavabo
55 CM
BATCT5500621A



Lavabo
42 CM
BATCT4200621A



Bouchon Pop-Up Clic-Clac en céramique
DUO000621A
Bouchon en céramique à écoulement libre
DUO002621A



Lavabo
50 CM
BATCT5000626A



Lavabo
55 CM
BATCT5500626A



Lavabo
42 CM
BATCT4200626A



Bouchon Pop-Up Clic-Clac en céramique
DUO000626A
Bouchon en céramique à écoulement libre
DUO002626A





**Lavabo
36 cm**
BATFS13600600A (sortie au sol)
BATFS13605600A (sortie murale)



**Lavabo
36 cm**
BATFS13600621A (sortie au sol)
BATFS13605621A (sortie murale)



**Lavabo
36 cm**
BATFS13600626A (sortie au sol)
BATFS13605626A (sortie murale)



Bouchon Pop-Up Clic-Clac en céramique
DUO000626A

Bouchon en céramique à écoulement libre
DUO002626A





Plan vasque
61 CM + vasque
PLASL06146600

Adapté pour RAK-Batu WB :
Rectangulaire, ovale, rond






























Plan vasque
81 CM + vasque
PLASL08146600


Adapté pour RAK-Batu WB :
Rectangulaire, ovale, rond































Plan vasque
101 CM + vasque
PLASL10146600

Adapté pour RAK-Batu WB :
Rectangulaire, ovale, rond


























Plan vasque
121 CM + vasque
PLASL12146600

Adapté pour RAK-Batu WB :
Rectangulaire, ovale, rond






























Plan vasque
141 CM + vasque
PLASL14146600


Adapté pour RAK-Batu WB :
Rectangulaire, ovale, rond




































Plan vasque
161 CM + vasque
PLASL16146600


Adapté pour RAK-Batu WB :
Rectangulaire, ovale, rond




































Plan vasque
181 CM + vasque
PLASL18146600


Adapté pour RAK-Batu WB :
Rectangulaire, ovale, rond




































Plan vasque
201 CM + vasque
PLASL20146600


Adapté pour RAK-Batu WB :
Rectangulaire, ovale, rond































RAK-PLANO
PLAN VASQUE





DES MATÉRIAUX TACTILES POUR UN DESIGN MODERNE.

Toucher n'est pas seulement une sensation, mais également un besoin de l'homme. Aujourd'hui, le design d'intérieur se propose de capturer la véritable essence de la vie à travers ce geste, en réagissant de cette manière à la présence écrasante de la technologie et du numérique dans notre vie quotidienne. Dans un monde de plus en plus numérique, le désir de matérialité et d'authenticité se fait de plus en plus ressentir.

Un désir qui se traduit par des matériaux tactiles et naturels, faits pour être touchés avec les yeux, avant même les mains. Les matériaux tactiles jouent un rôle majeur dans le design depuis peu : des sols aux murs, du mobilier aux produits pour la salle de bains. De nombreuses variantes, un seul objectif : transmettre un sentiment de confort et de chaleur. Ainsi, la couleur, la matière et la lumière interagissent sur les surfaces, tout en définissant le caractère des pièces. Les surfaces matérielles ont le pouvoir de nous reconnecter à la nature et de nous faire vivre des émotions positives. Des sentiments importants à vivre dans nos maisons, qui sont devenus une véritable exigence.

RAK-Skin naît de ce besoin de matérialité et de la recherche d'une harmonie avec les espaces domestiques, dans un style minimaliste et sophistiqué, fait de couleurs naturelles et de matériaux au caractère fort et distinctif.

232

233







RAK-SKIN / COULEURS ET FINITIONS



RAK
CERAMICS

WHITE CONCRETE
(627)

GREY CONCRETE
(628)

RAK
CERAMICS

CARBON CONCRETE
(630)

CARBON CONCRETE
(631)

RAK
CERAMICS

RAK
CERAMICS

RAK-SKIN



L 100 x P 3 x H 68 CM
JOYMR10068STD

42 CM
SKICT4200630A



630



L 100 x P 3 x H 68 CM
JOYMR10068STD




50 CM
BATCT5000628A



628





 L 100 x P 3 x H 68 CM
JOYMR10068STD

 42 CM
SKICT4200630A
 630

RAK-SKIN



RAK-SKIN





Lavabo
50 CM
SKICT5000627A



627 628 630 631



Lavabo
55 CM
SKICT5500627A



627 628 630 631



Lavabo
50 CM
SKICT5000631A





Lavabo
55 CM
SKICT5500631A






Lavabo
42 CM
SKICT4200627A








627 628 630 631



Bouchon Pop-Up Clic-Clac en céramique
DUO000627A

Bouchon en céramique à écoulement libre
DUO002627A



627 628 630 631



Lavabo
42 CM
SKICT4200631A





Bouchon Pop-Up Clic-Clac en céramique
DUO000631A

Bouchon en céramique à écoulement libre
DUO002631A





Lavabo
50 CM
SKICT5000628A



627 628 630 631



Lavabo
55 CM
SKICT5500628A




627 628 630 631



Lavabo
42 CM
SKICT4200628A








627 628 630 631



Bouchon Pop-Up Clic-Clac en céramique
DUO000628A

Bouchon en céramique à écoulement libre
DUO002628A



627 628 630 631



Lavabo
50 CM
SKICT5000630A



627 628 630 631



Lavabo
55 CM
SKICT5500630A




627 628 630 631



Lavabo
42 CM
SKICT4200630A








627 628 630 631




Bouchon Pop-Up Clic-Clac en céramique
DUO000630A

Bouchon en céramique à écoulement libre
DUO002630A




627 628 630 631








Plan vasque
61 CM + vasque
PLASL06146MOK


Adapté pour RAK-Skin WB :
Rectangulaire, ovale, rond



500



SOK



EGY



MOK



550


551


552


600


621


626



Plan vasque
81 CM + vasque
PLASL08146MOK

Adapté pour RAK-Skin WB :
Rectangulaire, ovale, rond


500


SOK


EGY


MOK


550



551


552


600



621



626





Plan vasque
101 CM + vasque
PLASL10146MOK


Adapté pour RAK-Skin WB :
Rectangulaire, ovale, rond



500



SOK



EGY



MOK



550



551


552


600



621



626





Plan vasque
121 CM + vasque
PLASL12146MOK


Adapté pour RAK-Skin WB :
Rectangulaire, ovale, rond



500



SOK



EGY



MOK



550



551


552


600



621



626





Plan vasque
141 CM + vasque
PLASL14146MOK


Adapté pour RAK-Skin WB :
Rectangulaire, ovale, rond



500



SOK



EGY



MOK



550



551


552


600



621



626





Plan vasque
161 CM + vasque
PLASL16146MOK


Adapté pour RAK-Skin WB :
Rectangulaire, ovale, rond



500



SOK



EGY



MOK



550


551


552


600



621



626





Plan vasque
181 CM + vasque
PLASL18146MOK

Adapté pour RAK-Skin WB :
Rectangulaire, ovale, rond



500



SOK



EGY



MOK



550



551


552


600



621



626





Plan vasque
201 CM + vasque
PLASL20146MOK


Adapté pour RAK-Skin WB :
Rectangulaire, ovale, rond



500



SOK



EGY



MOK



550


551


552


600


621


626



RAK-SKIN AVEC SURFACES RAK-PLANO

RAK-FEELING



252


253

LAVABOS RAK-FEELING




↑
42 CM (rond)
FEECT4200503A
503

→
50 CM (rectangulaire)
FEECT5000500A
500



Lavabo
50 CM
FEECT5000500A



500

505

514

503

504



Lavabo
55 CM
FEECT5500500A




500

505


514

503

504



Lavabo
50 CM
FEECT5000503A



500

505

514

503

504



Lavabo
55 CM
FEECT5500503A




500

505


514

503

504



Lavabo
42 CM
FEECT4200500A




500

505

514


503

504



Bouchon Pop-Up Clic-Clac en céramique
DUO000500A

Bouchon en céramique à écoulement libre
DUO002500A




500

505


514

503

504



Lavabo
42 CM
FEECT4200503A




500

505

514


503

504



Bouchon Pop-Up Clic-Clac en céramique
DUO000503A

Bouchon en céramique à écoulement libre
DUO002503A



500

505

514

503

504



Lavabo
50 CM
FEECT5000505A



500

505

514

503

504



Lavabo
55 CM
FEECT5500505A



500

505

514

503

504



Lavabo
50 CM
FEECT5000504A



500

505

514

503

504



Lavabo
55 CM
FEECT5500514A



500

505

514

503

504



Lavabo
42 CM
FEECT4200505A




500

505

514


503

504



Bouchon Pop-Up Clic-Clac en céramique
DUO000505A

Bouchon en céramique à écoulement libre
DUO002505A



500

505

514

503

504



Lavabo
42 CM
FEECT4200504A




500

505

514


503

504



Bouchon Pop-Up Clic-Clac en céramique
DUO000504A

Bouchon en céramique à écoulement libre
DUO002504A




500

505


514

503

504



Lavabo
50 CM
FEECT5000514A



500

505

514

503

504



Lavabo
55 CM
FEECT5500514A



500

505

514

503

504



Lavabo
42 CM
FEECT4200514A




500

505

514


503

504



Bouchon Pop-Up Clic-Clac en céramique
DUO000514A

Bouchon en céramique à écoulement libre
DUO002514A



500

505

514

503

504


LAVABOS RAK-**FEELING**







Lavabo
36x36 CM
VARCT13600AWHA
Rond



AWH 504



Lavabo
42x42 CM
VARCT14201AWHA
Rond





Lavabo
50x36 CM
VARCT25000AWHA
Ovale



AWH 504



Lavabo
50x42 CM
VARCT25001AWHA
Ovale







Lavabo
60x36 CM
VARCT36000AWHA
Ovale



AWH 504



Lavabo
60x42 CM
VARCT36001AWHA
Ovale





Lavabo
55x36 CM
VARCT55500AWHA
Rectangulaire



AWH 504



Lavabo
55x42 CM
VARCT55501AWHA
Rectangulaire





Lavabo
36x36 CM
VARCT43600AWHA
Carré



AWH 504



Lavabo
42x42 CM
VARCT44201AWHA
Carré





LAVABOS À POSER



Lavabo
48 CM étagère à droite
VALCT4800AWHA.



Kit d'évacuation non inclus



AWH



Lavabo
48 CM étagère à droite
VALCT4800500A
Finition mate



Kit d'évacuation non inclus



500



Lavabo
51x51 CM
OC97AWHA
Carré



Lavabo
46x46 CM
OC116AWHA
Carré





Lavabo
64 CM
VALCT6400AWHA



Kit d'évacuation non inclus



AWH



Lavabo
64 CM
VALCT6400500A
Finition mate



Kit d'évacuation non inclus



500



Lavabo
32x32 CM
OC146AWHA
Carré



Lavabo
58 CM
CLOCT6000AWHA
CLOAC4400500A (cache bonde)



Kit d'évacuation non inclus



Lavabo
58 CM
CLOCT6000500A
CLOAC4400500A (cache bonde)
Finition mate



Kit d'évacuation non inclus



500 504



Lavabo
70 CM
DESCT7000AWHA





AWH 500 505 514 503 504



Lavabo
60 CM
ILLCT6000AWHA





Lavabo
60 CM
SENCT6000AWHA





Lavabo encastré
41 x 22CM
JOYWB4106AWHA






Lavabo encastré
61 x 46CM
JOYDI06101WH







Lavabo encastré
61x46CM
DESWB06101AWHA
DESWB06100AWHA (sans trous robinetterie)






Lavabo encastré
81 x 46CM
DESWB08101AWHA
DESWB08100AWHA (sans trous robinetterie)







Lavabo encastré
81 x 46CM
JOYDI08101WH







Lavabo encastré
101 x 46CM
JOYDI10101WH





Lavabo encastré
101 x 46CM
DESWB10101AWHA
DESWB10100AWHA (sans trous robinetterie)





Lavabo encastré
121 x 46CM
DESWB12101AWHA
DESWB12101AWHA (sans trous robinetterie)





Lavabo encastré
121 x 46CM
JOYDI12102WH





POUR MEUBLE SUSPENDU
PP BLANC : BTRWBPPR022

 **Inspectable**
Encombrement
réduit



Lavabo
92 CM étagère à droite
VALWB09201AWHA
VALWB09200AWHA (sans trous robinetterie)

 Kit d'évacuation non inclus


 AWH



Lavabo
92 CM étagère à droite
VALWB09201500A
VALWB09200500A (sans trous robinetterie)


 Kit d'évacuation non inclus


 Finition mate
500





Lavabo
60 CM étagère à gauche
REMWB206101AWHA
REMWB206100AWHA (sans trous robinetterie)



 Kit d'évacuation non inclus

 AWH  600



Lavabo
60 CM étagère à droite
REMWB106101AWHA
REMWB106100AWHA (sans trous robinetterie)

 Kit d'évacuation non inclus

 AWH  600



Lavabo
92 CM étagère à gauche
VALWB09301AWHA
VALWB09300AWHA (sans trous robinetterie)

 Kit d'évacuation non inclus


 AWH





Lavabo
92 CM étagère à gauche
VALWB09301500A
VALWB09300500A (sans trous robinetterie)



 Kit d'évacuation non inclus


 Finition mate
500





Lavabo
80 CM étagère à gauche
REMWB208101AWHA
REMWB208100AWHA (sans trous robinetterie)



 Kit d'évacuation non inclus

 AWH  600



Lavabo
80 CM étagère à droite
REMWB108101AWHA
REMWB108100AWHA (sans trous robinetterie)

 Kit d'évacuation non inclus

 AWH  600



Lavabo
112 CM étagère à droite
VALWB11201AWHA
VALWB11200AWHA (sans trous robinetterie)

 Kit d'évacuation non inclus


 AWH





Lavabo
112 CM étagère à droite
VALWB11201500A
VALWB11200500A (sans trous robinetterie)



 Kit d'évacuation non inclus


 Finition mate
500





Lavabo
100 CM étagère à gauche
REMWB210101AWHA
REMWB210100AWHA (sans trous robinetterie)



 Kit d'évacuation non inclus

 AWH  600



Lavabo
100 CM étagère à droite
REMWB110101AWHA
REMWB110100AWHA (sans trous robinetterie)

 Kit d'évacuation non inclus

 AWH  600



Lavabo
112 CM étagère à gauche
VALWB11301AWHA
VALWB11300AWHA (sans trous robinetterie)

 Kit d'évacuation non inclus


 AWH





Lavabo
112 CM étagère à gauche
VALWB11301500A
VALWB11300500A (sans trous robinetterie)



 Kit d'évacuation non inclus

 Finition mate
500



Lavabo
120 CM étagère à gauche
REMWB212101AWHA
REMWB212100AWHA (sans trous robinetterie)

 Kit d'évacuation non inclus

 AWH  600



Lavabo
120 CM étagère à droite
REMWB112101AWHA
REMWB112100AWHA (sans trous robinetterie)

 Kit d'évacuation non inclus

 AWH  600

LAVABOS ENCASTRÉS

MEUBLES


Nous jouons notre rôle pour améliorer l'environnement et la société

La durabilité dans tous les domaines d'activité est l'un des principaux éléments de la mission de RAK Ceramics. L'entreprise s'engage à pratiquer la gestion environnementale tout au long de la chaîne de production, de la conception des produits aux processus opérationnels efficaces, et à jouer un rôle actif dans la construction d'une meilleure communauté en améliorant le milieu environnant. Les activités de l'organisation améliorent l'efficacité énergétique, réduisent la pollution, augmentent la biodiversité et améliorent la qualité de vie des individus des communautés où elle opère ainsi que de ses employés. Elle recycle les matières premières naturelles pour contribuer à la conservation des ressources naturelles et adopte des projets de mécanisme de développement propre (MDP) pour réduire les émissions de carbone au cours du processus de production.

RAK Ceramics est la première entreprise de céramique de sa région à produire un rapport sur le développement durable et la responsabilité sociale des entreprises (RSE) dans le cadre de la Global Reporting Initiative (GRI), sur la base des dernières lignes directrices GRI-g4. RAK Ceramics est un membre fondateur de l'Emirates Green Building Council, qui soutient le développement de bâtiments durables dans les Émirats arabes unis.

SOURCES RESPONSABLES CERTIFIÉES FSC.

La collection de meubles en bois RAK-JOY respecte l'environnement et la vie du meuble lui-même. Tous les panneaux de particules et MDF utilisés dans la construction de cette extraordinaire collection de meubles proviennent de sources responsables certifiées FSC, respectant les forêts ainsi que les individus et la faune qui les habitent. Pour plus d'informations : www.fsc.org



WATER INGRESS TEST

Prova di ingresso dell'acqua | Test d'entrée d'eau | Prueba De Penetración Del Agua | Wassereintrittstest | Испытания водонепроницаемости



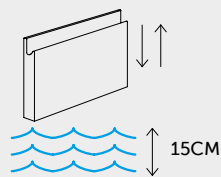
All external panels including doors and drawers are subjected to 10 cycles over 5 days to water ingress tests and pass against no swelling or degradation of the panels.

Tutti i pannelli esterni, compresi porte e cassetti, per 5 giorni vengono sottoposti a 10 cicli di prova di ingresso dell'acqua, che superano non presentando alcun gonfiore o degradazione dei pannelli.

Tous les panneaux extérieurs, y compris les portes et les tiroirs, sont soumis à 10 cycles sur 5 jours pour effectuer des tests d'infiltration d'eau et ne pas faire gonfler ou dégrader les panneaux. Todos los paneles externos, puertas y cajones incluidos, son sometidos a 10 ciclos a lo largo de 5 días de pruebas de penetración del agua, que se superan en caso de no producirse hinchamientos o deterioros de los paneles.

Alle Außenpaneele einschließlich Türen und Schubladen werden 10 Zyklen über 5 Tage unterworfen, um Wassereintrittsversuche durchzuführen und Schwellung oder Verschlechterung der Platten zu verhindern.

Все внешние панели, включая дверцы и выдвижные ящики, проходят 10 циклов испытаний на водонепроницаемость в течение 5 дней без разбухания или снижения качества панелей.



Submerge 15cm of frontal in water

Immergere 15cm di pannello nell'acqua

Immerger 15 cm de panneau dans l'eau

Sumergir 15cm del frontal en el agua

15cm Frontal in Wasser eintauchen

Торец погружали в воду на 15 см



Twice a day

Due volte al giorno

Deux fois par jour

Dos veces al día

Zweimal am Tag

дважды в день



For 5 days

Per 5 giorni

Pendant 5 jours

Durante 5 días

Für 5 Tage

в течение 5 дней

PRODUCT BENEFITS

Benefici del prodotto | Avantages du produit | Ventajas Del Producto | Produktvorteile | преимущества продукции



Drawer runners and hinges with lifetime warranty

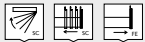
Guide e cerniere dei cassetti con garanzia a vita

Coulisses de tiroirs et charnières avec garantie à vie

Guías de cajones y bisagras con garantía durante toda la vida útil del producto

Schubladenläufer und Scharniere mit lebenslanger Garantie

Направляющие ящиков и крепления обеспечиваются пожизненной гарантией



Vanity hanging bracket

Fissaggi per mobili sospesi

Support de suspension de toilette

Soporte para mueble lavabo suspendido

Waschtisch Befestigungswinkel

Подвесной кронштейн шкафчика под раковиной



Tall storage unit and mirror cabinet hanging bracket

Fissaggi per colonne e specchi contenitivi sospesi

Fixations pur colonnes et armoires toilette

Soporte para columna suspendida y armario con espejo

Hoher Aufbewahrungsschrank (wandhängend) und Wandspiegel Befestigungswinkel

Подвесной высокий шкаф и зеркальный шкафчик на кронштейнах



SUSTAINABILITY AND QUALITY

Sostenibilità e Qualità | Durabilité et qualité | Sostenibilidad Y Calidad | Nachhaltigkeit und Qualität | Экологичность и качество



Wooden products are made of material from responsible sources FSC® certified.

I prodotti in legno sono composti da materiale proveniente da fonti responsabili certificate FSC®. | Les produits du bois sont fabriqués à partir de matériaux provenant de sources responsables certifiées FSC®. | Los productos de madera se realizan con material procedente de recursos responsables certificados FSC®.

Holzprodukte werden aus Material von FSC®-zertifizierten verantwortungsvollen Quellen hergestellt. | Деревянные изделия изготовлены из материала из источников, сертифицированных FSC®.



Quality Management system certified for facilities, people, training, services and equipment.

Sistema di gestione della qualità certificato per strutture, persone, formazione, servizi e attrezzature. | Système de gestion de la qualité certifié pour les installations, les personnes, la formation, les services et l'équipement. | Sistema de gestión de la calidad certificado para instalaciones, personas, formación, servicios y equipamientos. | Qualitätsmanagement-System zertifiziert für Einrichtungen, Personen, Schulungen, Dienstleistungen und Ausrüstung. | Система управления качеством сертифицирована для производственных мощностей, персонала, обучения, услуг и оборудования.

RAK
CERAMICS

Des produits d'ameublement de haute qualité en lesquels avoir confiance

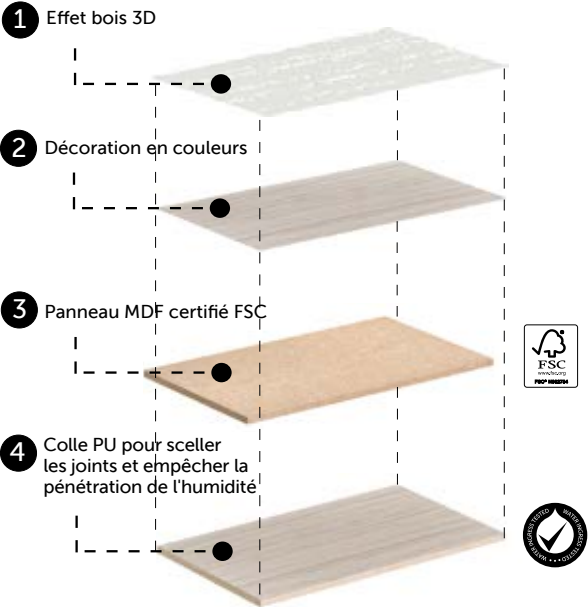
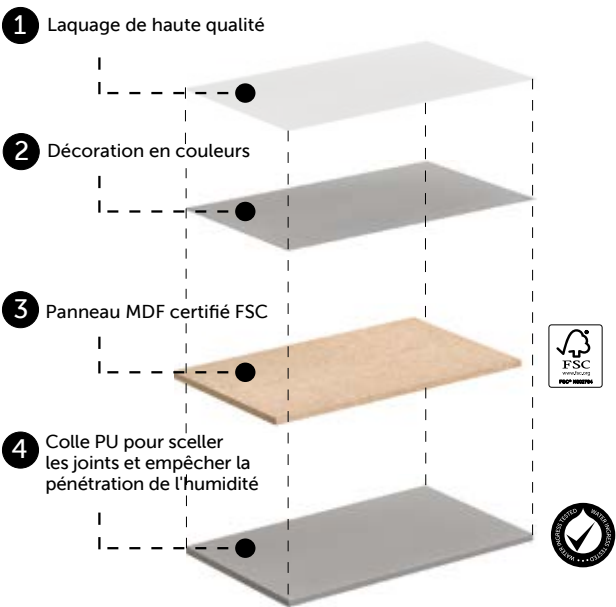
Nous nous engageons à fournir des produits pour la salle de bains de la meilleure qualité possible, sur lesquels vous pouvez compter et avoir confiance. À cette fin, nous veillons à ce que nos produits passent les tests les plus rigoureux basés sur les normes de qualité internationales.

Tous les panneaux extérieurs en bois, y compris les portes et les tiroirs, faisant partie de notre gamme de meubles et de miroirs, sont soumis à 10 cycles de tests d'entrée d'eau pendant 5 jours, qu'ils réussissent en ne présentant aucun gonflement ni dégradation. Nos produits pour les meubles avec glissières et charnières de tiroirs sont couverts par une garantie à vie. Conformément aux pratiques de production durable, tous les produits en bois sont fabriqués à partir de matériaux provenant de sources responsables et certifiées FSC®.

Nous savons que la valeur commence par la qualité et vous pouvez être sûrs que nos produits résisteront à l'épreuve du temps.

LAMILAK

TECHWOOD



LAMILAK est le nouveau matériau poli qui offre une qualité et des performances constantes. L'éclat brillant confère un aspect final de surface lisse de grand impact. Pour protéger l'environnement, LAMILAK est fabriqué à partir de matériaux recyclables PET.

TECHWOOD est le nouveau matériau à effet de bois qui donne l'impression tactile du bois véritable. Appréciez le toucher et la sensation de sa texture vibrante. Pour protéger l'environnement, TECHWOOD est fabriqué à partir de matériaux recyclables en polypropylène.

PURE WHITE
(LAMILAK)

URBAN GREY
(LAMILAK)

SCANDINAVIAN OAK
(TECHWOOD)

GREY ELM
(TECHWOOD)

MOKA WALNUT
(TECHWOOD)

MATT GREY
(LAMILAK)

UNIQUEMENT POUR RAK-JOY &
UNITÉS DE STOCKAGE OUVERTES

MATT GREEN
(LAMILAK)

UNIQUEMENT POUR RAK-JOY

MATT WHITE
(LAMILAK)

UNIQUEMENT POUR RAK-JOY

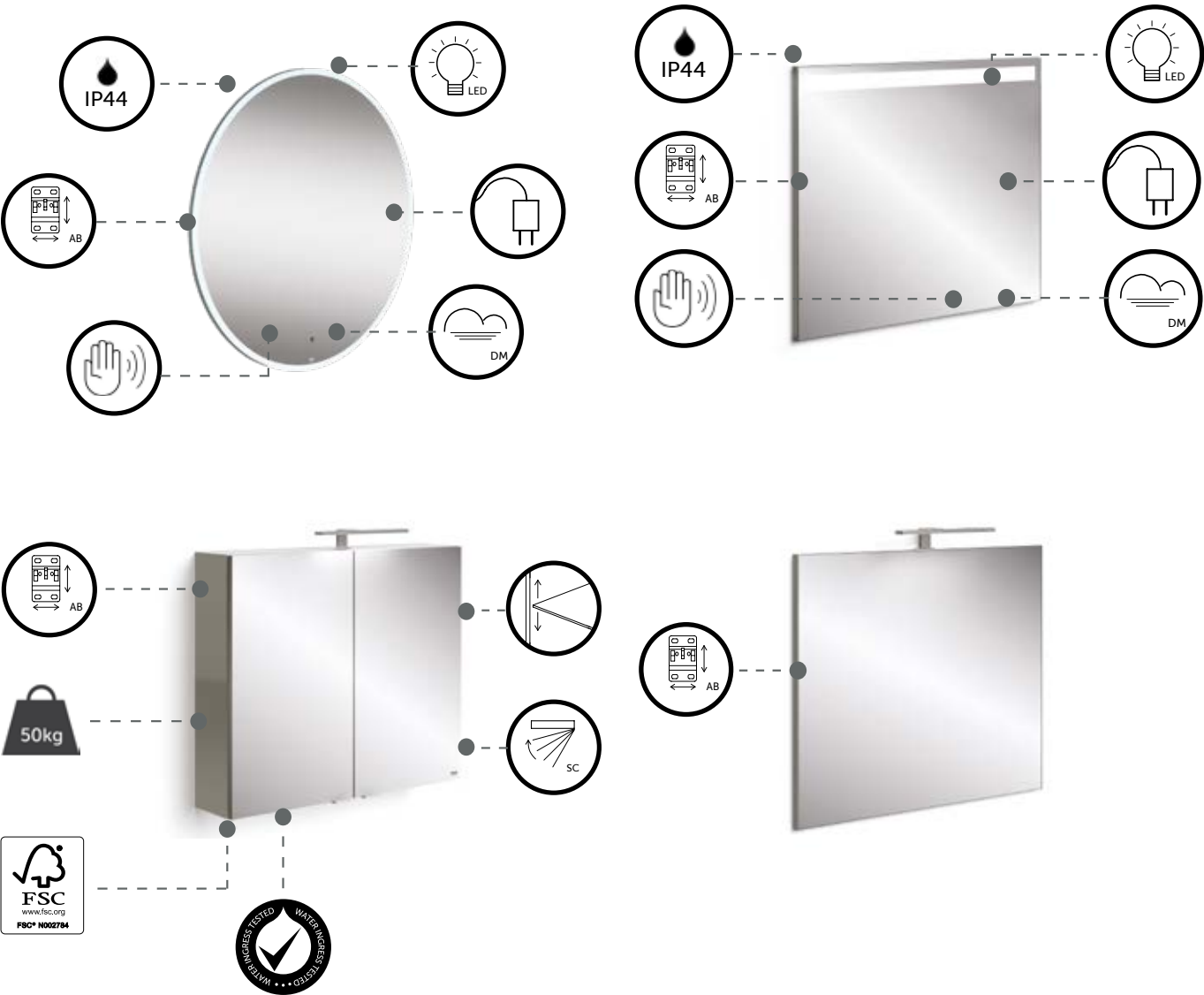
AVANTAGES DU PRODUIT

MEUBLES SUSPENDUS ET COLONNE DE RANGEMENT





AVANTAGES DU PRODUIT




MIROIRS



-  CERTIFICATION FSC
LES MATERIAUX EN BOIS SONT CERTIFIÉS FSC.
-  RÉSISTANT À L'EAU
-  RÉSISTANCE AUX CHARGES LOURDES 50 KG
-  RÉSISTANCE AUX CHARGES LOURDES 150 KG
-  FAÇADES AVEC POIGNÉE INTÉGRÉE J-PULL

-  TIROIRS À EXTRACTION COMPLÈTE
-  COULISSES À FERMETURE AMORTIE
-  CHARNIÈRES À FERMETURE AMORTIE
-  TABLETTES RÉGLABLES EN VERRE
-  FIXATIONS RÉGLABLES

-  ALIMENTATION SECTEUR
-  SYSTÈME ANTI-BUÉE
-  ACTIVATION SANS CONTACT
-  CAPTEUR DE MOUVEMENT
-  RECHARGEABLE PAR USB

-  RÉVERSIBLE
-  LUMIÈRE LED
-  IP44

RAK-JOY UNO



274

275



L 80 x P 3 x H 80 CM
JOYMR08000LED



101 x 46 CM
DESWB10101AWHA



L 100 x P 46 x H 40 CM
UNOWH100MOK



MOK



60 CM
JOYOS040MGY





MGY

RAK-JOY UNO


RAK-JOY UNO




 L 80 x P 3 x H 80 CM
JOYMR08000LED

 101 CM
PREOC10347104A


 104

 L 100 x P 46 x H 40 CM
UNOWH0100PWH

 PWH

 60 CM
JOYOS040MGY

 MGY

 270CM = L 90 x P 31 x H 307 CM
USSAS0004504 x3



L 120 x P 3 x H 68 CM
JOYMR12068LED



61 x 46 CM
JOYDI06101WH



L 60 x P 46 x H 40 CM
UNOWH060UGY



UGY



60 CM
JOYOS040MGY



MGY



180 CM = L 90 x P 31 x H 307 CM
USSAS0004504 x2
USSSH9031MGY x2

RAK-JOY UNO



L 80 x P 3 x H 80 CM
JOYMR08000LED

50x36 CM
VARCT25000AWHA

161 CM
PLASL16146SOK



SOK

L 60 x P 46 x H 40 CM
UNOWH060SOK



SOK

L 100 x P 46 x H 40 CM
UNOWH100SOK



SOK





180 CM = L 90 x P 31 x H 307 CM
USSAS0004504 x2
USSSH9031MGY x2




RAK-JOY UNO




- 

L 100 x L 3 x H 100 CM
JOYMR10000LED
- 

101 CM
DESWB10101AWHA
- 

L 100 x L 46 x H 60 CM
UNOWH100SOK
- 

L 30 x P 23 x H 120 CM
JOYTS120SOK
- 

L 60 x P 3 x H 68 CM
JOYMR06000LED
- 

141 CM
PLASL14146MOK
- 


L 80 x P 46 x H 60 CM
UNOWH080MOK
- 

55x42
VARCT55501AWHA
- 

60 CM
JOYOS040MGY
- 

MGY
- 

MOK
- 

MOK
- 

SOK
- 

SOK



L 80 x P 3 x H 68 CM
JOYMR08068LED



81CM
DESWB08100AWHA



161 CM
PLASL16146MOK



MOK



60 CM
JOYOS040MGY



MGY




L 100 x P 46 x H 40 CM
UNOWH100PWH






PWH

RAK-JOY UNO





Meuble suspendu
L 40 x P 22 x H 60 CM
JOYWH040PWH





Meuble suspendu
L 60 x P 46 x H 40 CM
UNOWH060UGY

Siphon bouteille peu encombrant nécessaire BTRWBPPR022





Meuble suspendu
L 80 x P 46 x H 40 CM
UNOWH080UGY

Siphon bouteille peu encombrant nécessaire BTRWBPPR022





Meuble suspendu
L 100 x P 46 x H 40 CM
UNOWH100UGY

Siphon bouteille peu encombrant nécessaire BTRWBPPR022





Meuble suspendu
120 cm = 2 unités L 60 CM
UNOWH060UGY x2

Siphon bouteille peu encombrant nécessaire BTRWBPPR022 (x2)





Meuble suspendu
160cm = 2x W 80 CM Unités
UNOWH080UGY x2

Siphon bouteille peu encombrant nécessaire BTRWBPPR022 (x2)







Meuble suspendu
200cm = 2x W 100CM Unités
UNOWH100UGY x2

Siphon bouteille peu encombrant nécessaire BTRWBPPR022 (x2)





Meuble suspendu
L 30 x P 23 x H 120 CM
JOYTS120PWH





Unité de stockage ouverte
60 CM
JOYOS040MGY





Lavabo encastré
41 x 22CM
JOYWB4106AWHA






Lavabo encastré
61 x 46CM
JOYDI06101WH






Lavabo encastré
81 x 46CM
JOYDI08101WH





Lavabo encastré
101 x 46CM
JOYDI10101WH





Lavabo encastré
121 x 46CM
JOYDI12102WH





POUR MEUBLE SUSPENDU
PP BLANC : BTRWBPPR021

**Inspectable**
Hauteur compacte



Armoire de toilette avec miroir
L 40 x P 18 x H 68 CM
JOYMC04001






Armoire de toilette avec miroir
L 60 x P 18 x H 68 CM
JOYMC06002






Armoire de toilette avec miroir
L 80 x P 18 x H 68 CM
JOYMC08002





Armoire de toilette avec miroir
L 100 x P 18 x H 68 CM
JOYMC10003





Armoire de toilette avec miroir
120 CM = 2x L 60 x P 18 x H 68 CM
JOYMC06002 x2





Armoire de toilette avec miroir
160 CM = 2x L 80 x P 18 x H 68 CM
JOYMC08002 x2





Armoire de toilette avec miroir
200 CM = 2x L 100 x P 18 x H 68 CM
JOYMC10003 x2





Lumière en « T »
pour montage en hauteur
ABS : JOYTB6000CR1
Blanc froid 6000K, 450 lumens

ABS : JOYTB3000CR1
Blanc froid 3000K, 450 lumens





Miroir
L 40 x P 2 x H 68 CM
JOYMR04068STD



Miroir
L 60 x P 2 x H 68 CM
JOYMR06068STD



Miroir
L 80 x P 2 x H 68 CM
JOYMR08068STD



Miroir
L 100 x P 2 x H 68 CM
JOYMR10068STD



Miroir
L 120 x P 2 x H 68 CM
JOYMR12068STD



Lumière en « T » pour
montage en hauteur
ABS : JOYTB6000CR1
Blanc froid 6000K, 450 lumens
ABS : JOYTB3000CR1
Blanc froid 3000K, 450 lumens



Miroir
L 40 x P 3 x H 68 CM
JOYMR04068LED
Blanc froid 6000K
400 lumens



Miroir
L 60 x P 3 x H 68 CM
JOYMR06068LED
Blanc froid 6000K
400 lumens




Miroir
L 80 x P 3 x H 68 CM
JOYMR08068LED
Blanc froid 6000K
500 lumens



Miroir
L 100 x P 3 x H 68 CM
JOYMR10068LED
Blanc froid 6000K
700 lumens



Miroir
L 120 x P 3 x H 68 CM
JOYMR12068LED
Blanc froid 6000K
900 lumens



Blanc froid
6000K 980 Lumen
L 60 x P 3 x H 60 CM
JOYMR06000LED



Blanc froid
6000K 1350 lumens
L 80 x P 3 x H 80 CM
JOYMR08000LED



Blanc froid
6000K 1700 lumens
L 100 x P 3 x H 100 CM
JOYMR10000LED





Système d'étagères universel
L 60 CM
USSAS0001504
Accessoires inclus :
Petite étagère et double gobelet



Système d'étagères universel
L 60 x H 60 CM
USSAS0002504
Accessoires inclus :
2 petites tablettes et double go-
belet



Système d'étagères universel
L 60 x H 180 CM
USSAS0003504
Accessoires inclus : Petites et
grandes étagères, double gobelets,
petits et grands, et 3 crochets



Système d'étagères universel
L 90 x P 31 x H 307 CM
SAS0004504
La structure peut être facilement coupée sur place à
n'importe quelle hauteur inférieure ; pieds réglables.
Les tablettes ne sont pas incluses, elles doivent être
commandées séparément :
USSSH9031MGY



Système d'étagères universel
L 90 x P 31 x H 1,8 CM
USSSH9031MGY
6 PCS



Système d'étagères universel
L 90 x P 31 x H 307 CM
USSAS0005504
La structure peut être facilement coupée sur place à
n'importe quelle hauteur inférieure ; pieds réglables.
Les tablettes ne sont pas incluses, elles doivent être
commandées séparément :
USSSH9031MGY







L 120 x P 3 x H 68 CM
JOYMR12068LED



36x36 CM
VARCT43600AWHA



121 CM
PLASL12146500



500



80 CM
JOYWH080UGY



UGY




40 CM
JOYOS040MGY




MGY

RAK-JOY

298

 L 100 x P 3 x H 100 CM
JOYMR10000LED

 80 CM
JOYWH080MGR


MGR



299

RAK-JOY

300

301



L 120 x P 3 x H 68 CM
JOYMR12068STD



121X46 CM
JOYDI12101WH



120 cm = 2x W 60 CM Unités
JOYWH060SOK x2



SOK



40 CM
JOYOS040MGY




MGY


RAK-JOY




302



 L 100 x P 3 x H 68 CM
JOYMR10068LED

 L 100 x P 46 x H 60 CM
JOYWH100MGY



 40 CM
JOYOS040MGY





Plan vasque
141 CM + vasque
PLASL14146550




550



 L 40 x P 18 x H 68 CM
JOYMC04002

 41 x 22 CM
JOYWB4106AWHA

 L 40 x P 22 x H 60 CM
JOYWH040EGY



EGY



303

RAK-JOY



304

- ↑
L 80 x P 3 x H 68 CM
JOYMR08068LED
- 80 cm
JOYWH080MWH
- MWH
- 40 CM
JOYOS040MGY
- MGY

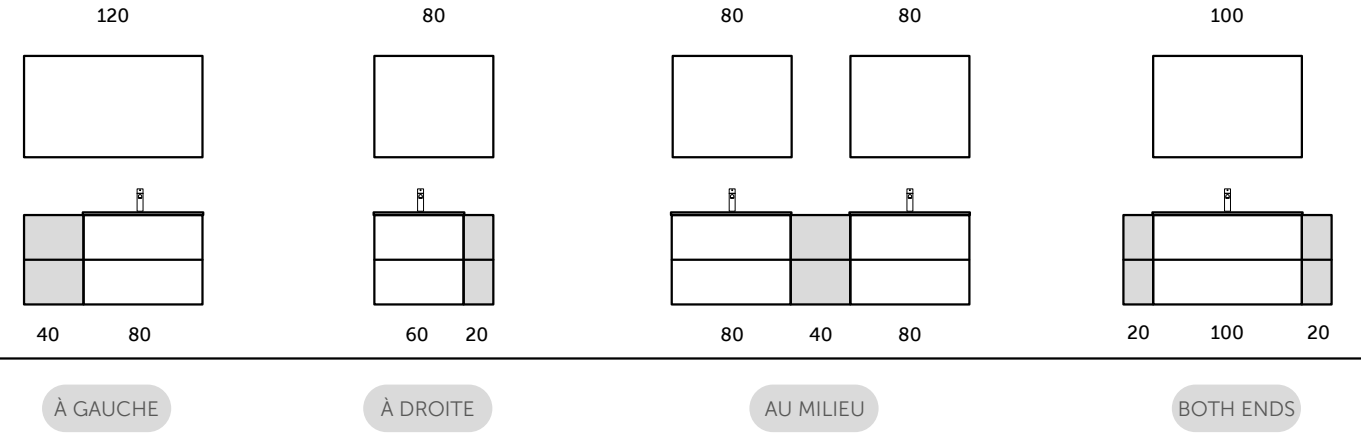
- Plan vasque
141 CM + vasque
PLASL14146551
- 551

- L 120 x P 2 x H 68 CM
JOYMR12068STD
- 120 cm = 2x W 60 CM Unités
JOYWH060SOK x2
- SOK

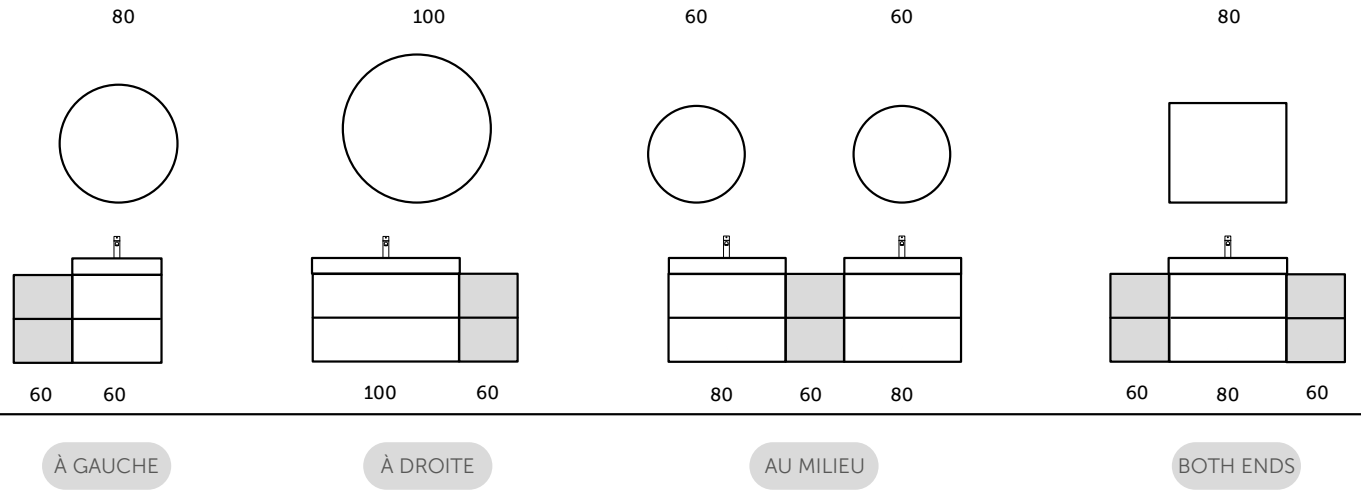


305

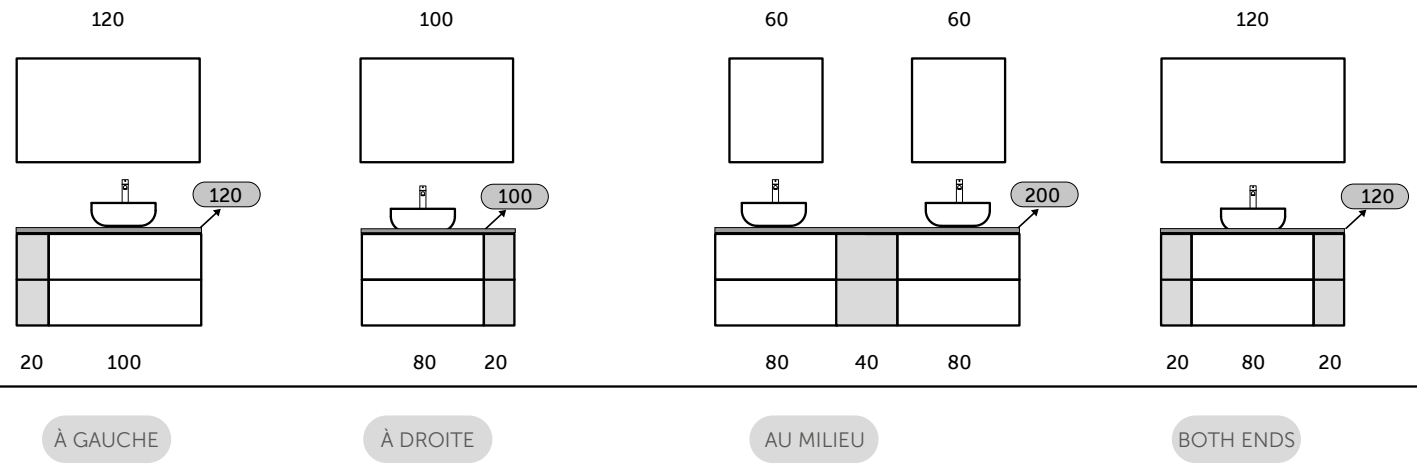
AVEC LAVABOS ENCASTRÉS RAK-JOY



AVEC RAK-DES



AVEC SURFACE RAK-PLANO ET LAVABOS À POSER



RAK-JOY + UNITÉ DE RANGEMENT OUVERTE*

Rehaussez le style et la fonctionnalité de votre salle de bains en combinant le meuble suspendu RAK-Joy et le système modulaire à vue. Conçue pour être mélangée et assortie en fonction de votre style, cette combinaison offre la meilleure solution d'économie d'espace pour garder votre salle de bains organisée.



Lavabos RAK-Joy



Lavabos RAK-Des




Lavabos à poser




Plan vasque RAK-Plano

*UNIQUEMENT POUR L'EUROPE.



Meuble suspendu
L 40 x P 22 x H 60 CM
JOYWH040PWH



PWH

UGY

EGY

SOK

MOK

MWH

MGR

MGY



Meuble suspendu
L 60 x P 46 x H 60 CM
JOYWH060PWH



PWH

UGY

EGY

SOK

MOK

MWH

MGR

MGY



Meuble suspendu
L 80 x P 46 x H 60 CM
JOYWH080PWH



PWH

UGY

EGY

SOK

MOK

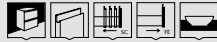
MWH

MGR

MGY



Meuble suspendu
L 100 x P 46 x H 60 CM
JOYWH100PWH



PWH

UGY

EGY

SOK

MOK

MWH

MGR

MGY



Meuble suspendu
120 cm = 2 unités L 60 CM
JOYWH060PWH x2



PWH

UGY

EGY

SOK

MOK

MWH

MGR

MGY



Meuble suspendu
160cm = 2x W 80 CM Unités
JOYWH080PWH x2



PWH

UGY

EGY

SOK

MOK

MWH

MGR

MGY



Meuble suspendu
200cm = 2x W 100 CM Unités
JOYWH100PWH x2



PWH

UGY

EGY


SOK

MOK


MWH

MGR

MGY



Meuble suspendu
L 30 x P 23 x H 120 CM
JOYTS120PWH



PWH

UGY

EGY

SOK

MOK

MWH

MGR

MGY



Unité de stockage ouverte
20 CM
JOYOS020MGY



MGY



Unité de stockage ouverte
40 CM
JOYOS040MGY




MGY



Lavabo encastré
41 x 22 CM
JOYWB4106AWHA






Lavabo encastré
61 x 46 CM
JOYDI06101WH






Lavabo encastré
81 x 46 CM
JOYDI08101WH





Lavabo encastré
101 x 46 CM
JOYDI10101WH





Lavabo encastré
121 x 46 CM
JOYDI12102WH





POUR MEUBLE SUSPENDU
PP BLANC : BTRWBPPR021



Inspectable
Hauteur compacte



Armoire de toilette avec miroir
L 40 x P 18 x H 68 CM
JOYMC04001






Armoire de toilette avec miroir
L 60 x P 18 x H 68 CM
JOYMC06002






Armoire de toilette avec miroir
L 80 x P 18 x H 68 CM
JOYMC08002





Armoire de toilette avec miroir
L 100 x P 18 x H 68 CM
JOYMC10003





Armoire de toilette avec miroir
120 CM = 2x L 60 x P 18 x H 68 CM
JOYMC06002 x2





Armoire de toilette avec miroir
160 CM = 2x L 80 x P 18 x H 68 CM
JOYMC08002 x2





Armoire de toilette avec miroir
200 CM = 2x L 100 x P 18 x H 68 CM
JOYMC10003 x2





Lumière en « T »
pour montage en hauteur
ABS : JOYTB6000CR1
Blanc froid 6000K
450 lumens





Miroir
L 40 x P 2 x H 68 CM
JOYMR04068STD



Miroir
L 60 x P 2 x H 68 CM
JOYMR06068STD



Miroir
L 80 x P 2 x H 68 CM
JOYMR08068STD



Miroir
L 100 x P 2 x H 68 CM
JOYMR10068STD



Miroir
L 120 x P 2 x H 68 CM
JOYMR12068STD



Lumière en « T »
pour montage en hauteur
ABS : JOYTB6000CR1
Blanc froid 6000K
450 lumens



Miroir
L 40 x P 3 x H 68 CM
JOYMR04068LED
Blanc froid 6000K
400 lumens



Miroir
L 60 x P 3 x H 68 CM
JOYMR06068LED
Blanc froid 6000K
400 lumens



Miroir
L 80 x P 3 x H 68 CM
JOYMR08068LED
Blanc froid 6000K
500 lumens



Miroir
L 100 x P 3 x H 68 CM
JOYMR10068LED
Blanc froid 6000K
700 lumens




Miroir
L 120 x P 3 x H 68 CM
JOYMR12068LED
Blanc froid 6000K
900 lumens




RAK-PLANO




RAK-PLANO




MATT WHITE
(500)
RAKSOLID




SCANDINAVIAN OAK
(SOK)
TECHWOOD



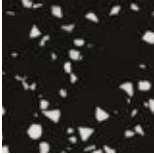
GREY ELM
(EGY)
TECHWOOD




MOKA WALNUT
(MOK)
TECHWOOD




WHITE
(550)
TERRAZZO




BLACK
TERRAZZO




FEELING
(552)
TERRAZZO



WHITE
(600)
MICA



WARM GREY
(621)
MICA



COOL GREY
(626)
MICA





PURE WHITE
(PWH)
LAMILAK



URBAN GREY
(UGY)
LAMILAK



MATT GREY*
(MGY)
LAMILAK



SCANDINAVIAN OAK
(SOK)
TECHWOOD



GREY ELM
(EGY)
TECHWOOD



MOKA WALNUT
(MOK)
TECHWOOD

RAK
CERAMICS

RAK
CERAMICS

MATT WHITE (500)
(RAKSOLID)

SCANDINAVIAN OAK (SOK)
(TECHWOOD)

RAK
CERAMICS

RAK
CERAMICS

GREY ELM (EGY)
(TECHWOOD)

MOKA WALNUT (MOK)
(TECHWOOD)

RAK
CERAMICS

TERRAZZO WHITE
(550)
RAKSOLID

RAK
CERAMICS

MICA WHITE
(600)
RAKSOLID

RAK
CERAMICS

TERRAZZO BLACK
(551)
RAKSOLID

RAK
CERAMICS

MICA COOL GREY
(621)
RAKSOLID

RAK
CERAMICS

TERRAZZO FEELING
(552)
RAKSOLID

RAK
CERAMICS


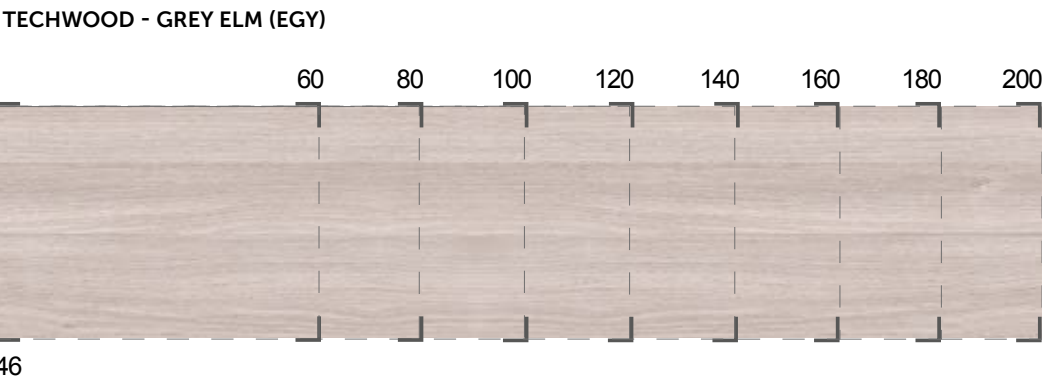
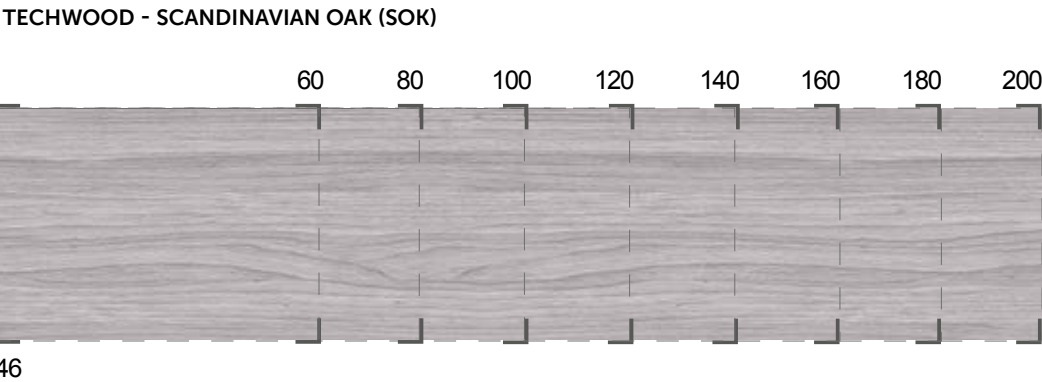
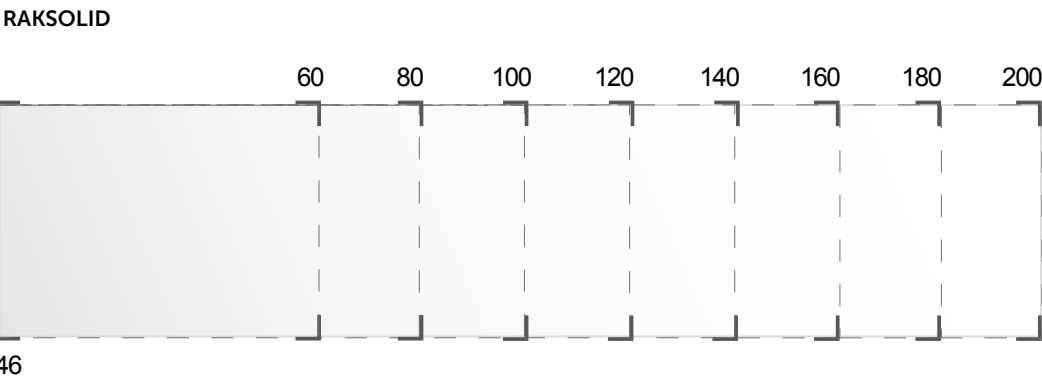
MICA COOL GREY
(626)
RAKSOLID



RAK-PLANO
PLANS VASQUE




GAMME DE PRODUITS RAK-PLANO






GAMME DE PRODUITS RAK-PLANO

TERRAZZO WHITE (550) - RAKSOLID




46

TERRAZZO BLACK (551) - RAKSOLID



46

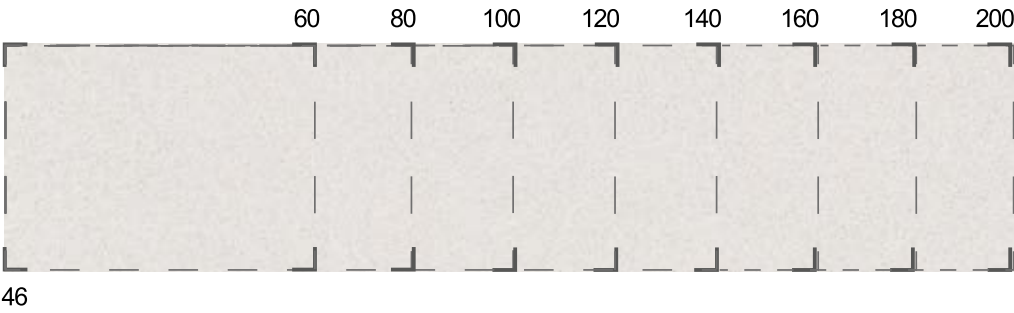
TERRAZZO FEELING (552) - RAKSOLID



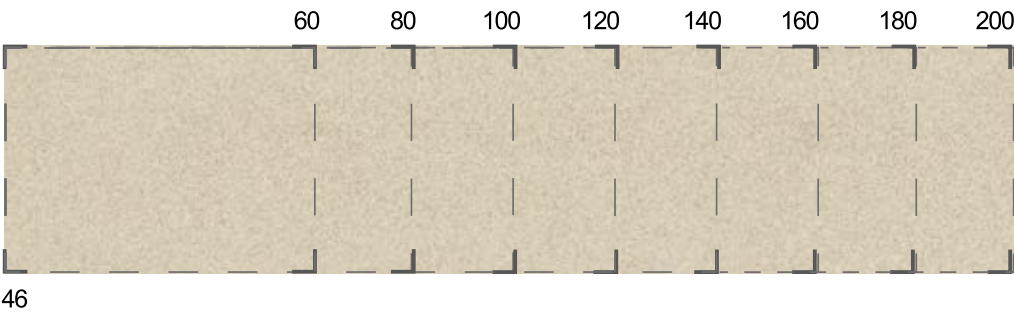
46

GAMME DE PRODUITS RAK-PLANO

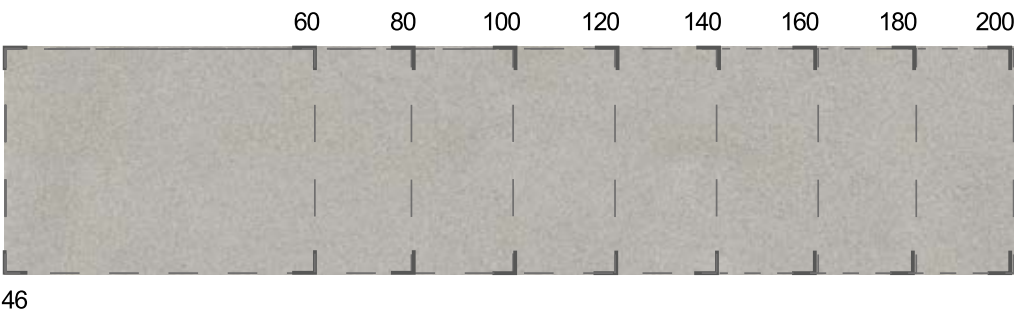
MICA WHITE (600) - RAKSOLID



MICA WARM GREY (621) - RAKSOLID



MICA COOL GREY (626) - RAKSOLID



LA SOLUTION LA PLUS POLYVALENTE ET LA PLUS ÉLÉGANTE POUR VOTRE PLAN VASQUE



À GAUCHE

AU MILIEU

À DROITE

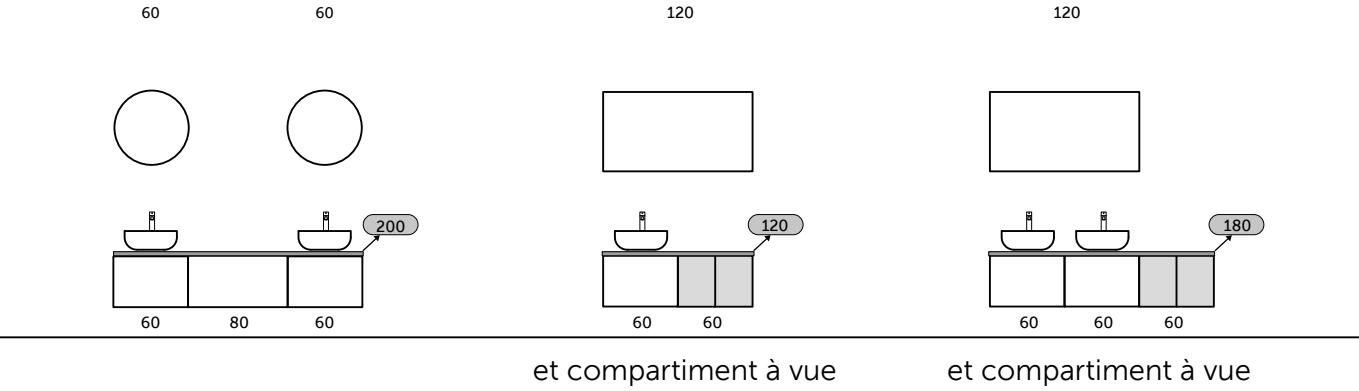
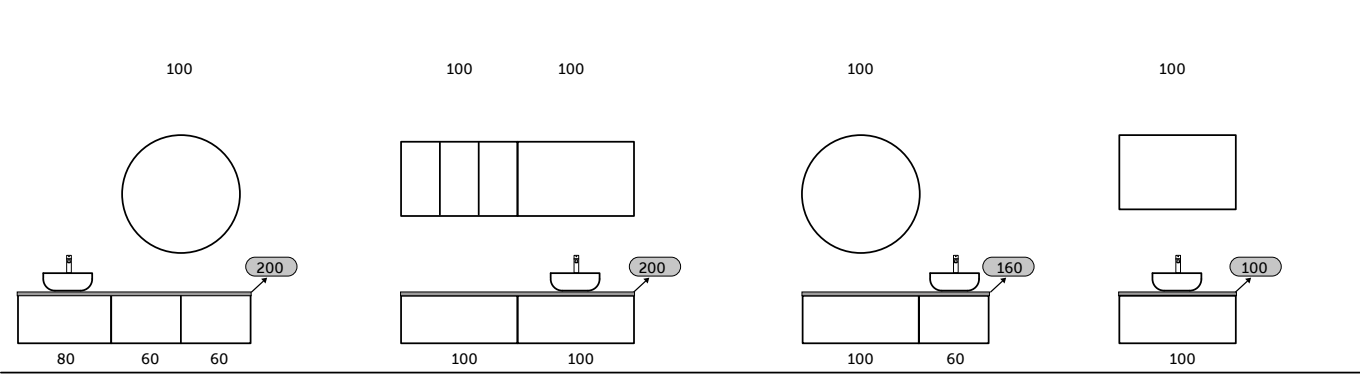
Avec RAK-Plano, vous avez la liberté de choisir comment et où positionner le lavabo et le mitigeur, grâce à la possibilité de couper et de percer le plan lors de l'installation, si nécessaire.

* L'image se réfère à l'installation de RAK-Plano sur le meuble suspendu RAK-Joy Uno.

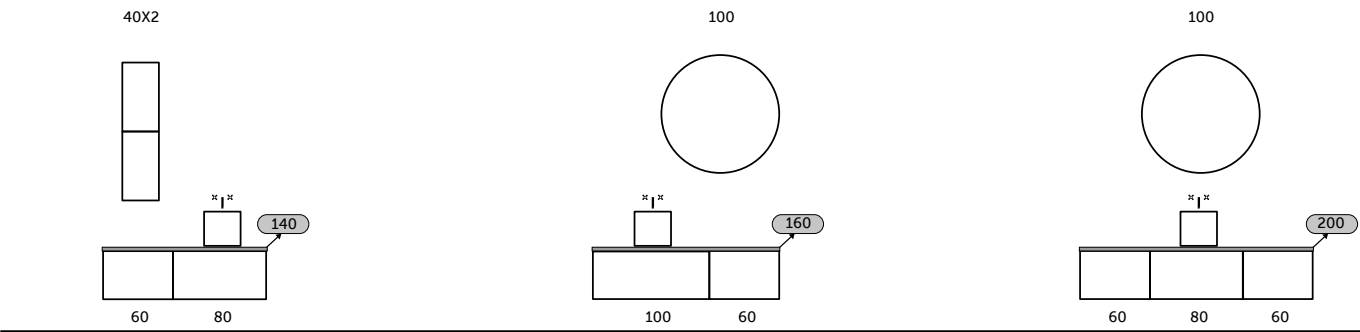
RAK-PLANO LIBERTÉ D'INSTALLATION



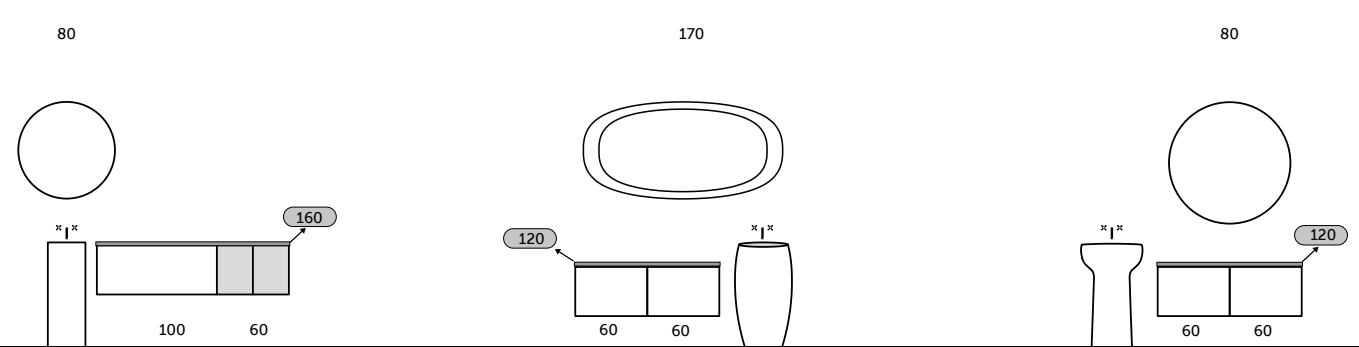
RAK-PLANO ET LAVABO À POSER



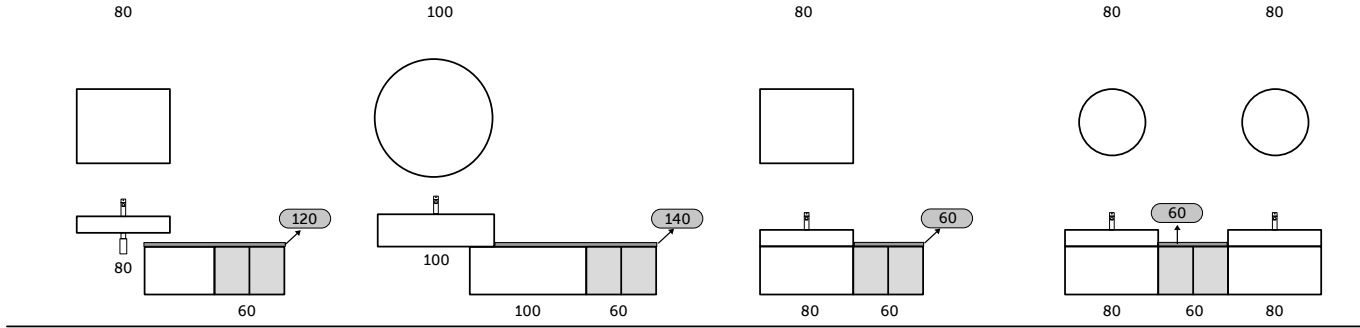
RAK-PLANO ET LAVABO À POSER HAUT



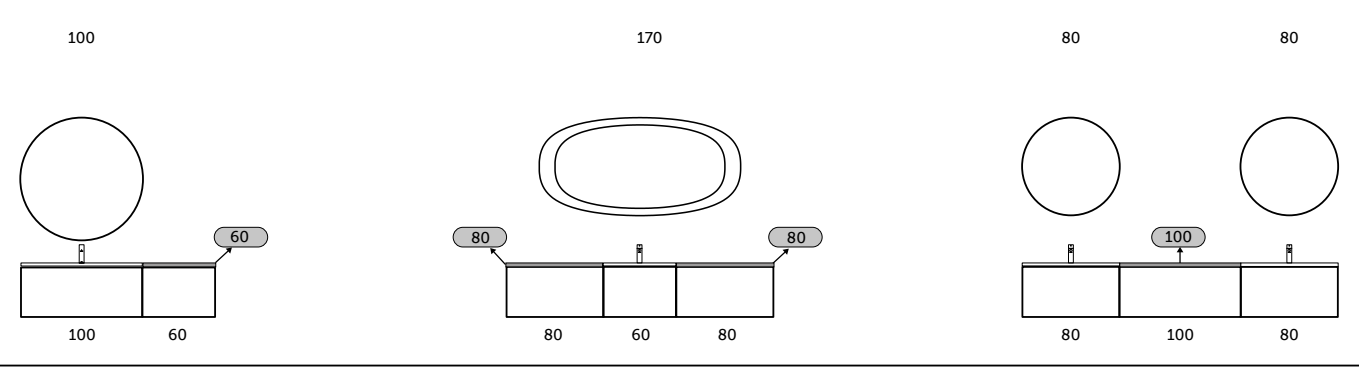
RAK-PLANO ET LAVABO AUTOPORTANT



RAK-PLANO ET LAVABO RAK-DES / RAK-PRECIOUS

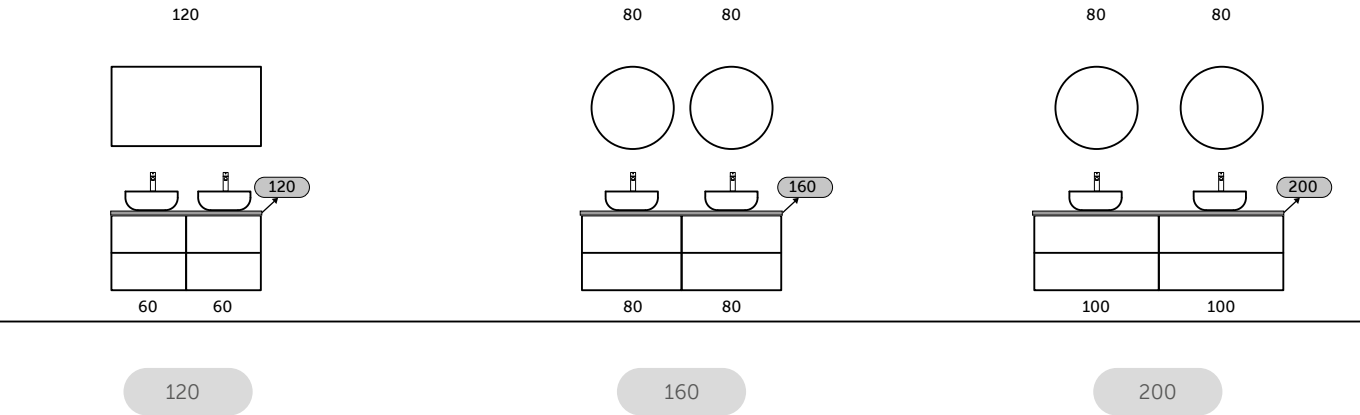


RAK-PLANO ET LAVABO ENCASTRÉ

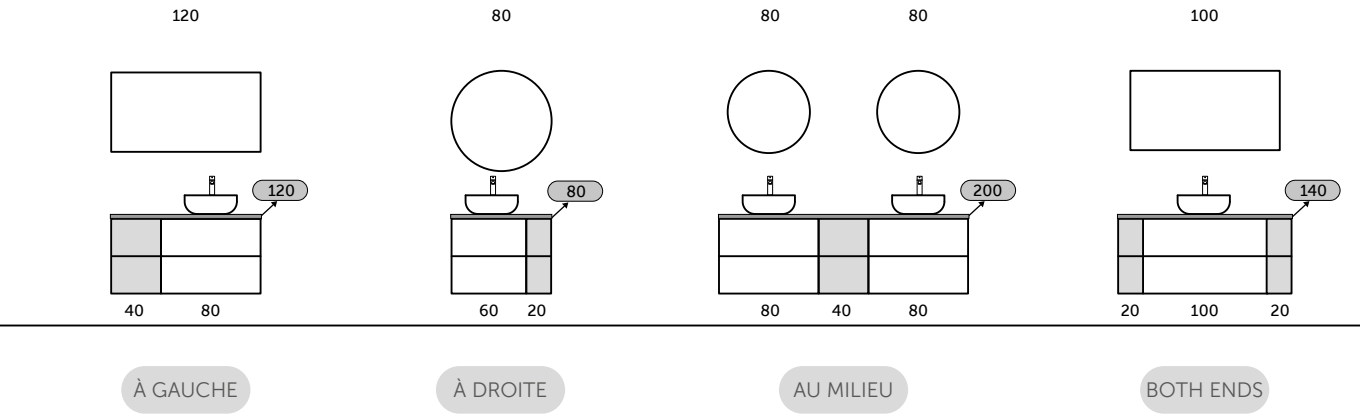


RAK-PLANO AVEC RAK-JOY UNO

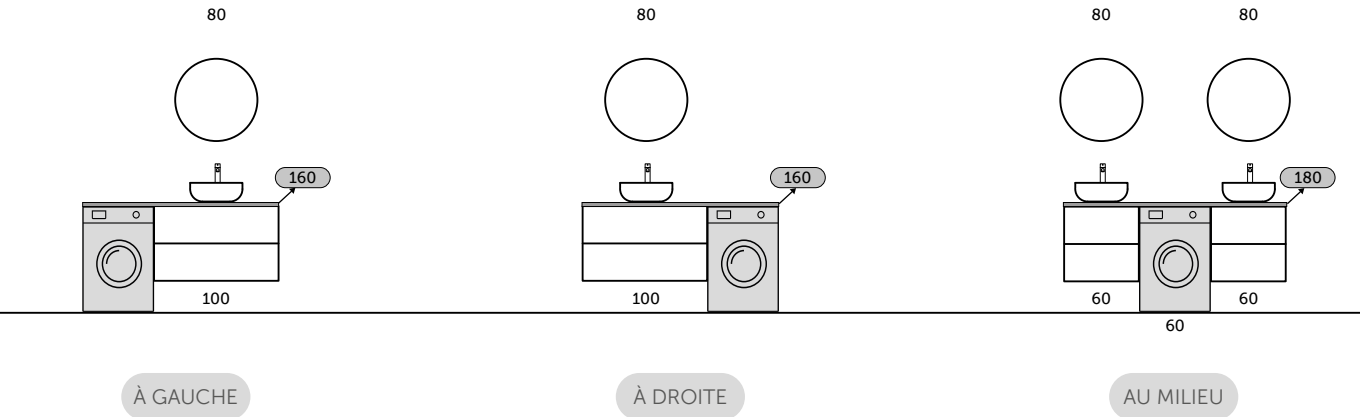
RAK-PLANO ET LAVABO À POSER



RAK-PLANO ET COMPARTIMENT À VUE + LAVABO À POSER




RAK-PLANO POUR INSTALLATIONS SPÉCIALES




RAK-PLANO AVEC RAK-JOY









 L 80 x P 3 x H 80 CM
JOYMR08000LED

 36 CM
PETFS13600AWHA

 121 CM
PLASL12146EGY

EGY


 L 80 x P 46 x H 60 CM
UNOWH080EGY

EGY


 60 CM
JOYOS040MGY

MGY


RAK-PLANO


RAK-PLANO



 L 100 x P 3 x H 68 CM
JOYMR10068LED


 L 100 x P 18 x H 68 CM
JOYMC10003

 55x36 CM
VARCT55500AWHA

 201 CM
PLASL20146EGY




EGY

 L 100 x P 46 x H 40 CM
UNOWH100PWH



PWH

 L 100 x P 46 x H 40 CM
UNOWH100EGY



EGY

RAK-PLANO



334

↑

L 80 x P 3 x H 80 CM
JOYMR08000LED

50 CM
ILLWB5001AWHA

161 CM
PLASL16146EGY

EGY

L 80 x P 46 x H 40 CM
UNOWH080PWH

L 60 x P 46 x H 40 CM
UNOWH060PWH X2

PWH

PWH

L 80 x P 3 x H 80 CM
JOYMR08000LED

61 CM
PLASL06146SOK

SOK

L 60 x P 46 x H 40 CM
UNOWH060SOK

SOK

81 x 46CM
JOYDI08101WH

L 80 x P 46 x H 40 CM
UNOWH080SOK

















SOK

→



335



	<p>Plan vasque 61 CM + vasque PLASL06146500</p> <p>  500</p>		<p>Plan vasque 81 CM + vasque PLASL08146500</p> <p>  500</p>
	<p>Plan vasque 101 CM + vasque PLASL10146500</p> <p>  500</p>		<p>Plan vasque 121 CM + vasque PLASL12146500</p> <p>  500</p>
	<p>Plan vasque 141 CM + vasque PLASL14146500</p> <p>  500</p>		<p>Plan vasque 161 CM + vasque PLASL16146500</p> <p>  500</p>
	<p>Plan vasque 181 CM + vasque PLASL18146500</p> <p>  500</p>		<p>Plan vasque 201 CM + vasque PLASL20146500</p> <p>  500</p>



Plan vasque
61 CM + vasque
PLASL06146550





550 551 552



Plan vasque
81 CM + vasque
PLASL08146550





550 551 552




Plan vasque
101 CM + vasque
PLASL10146550












550 551 552



Plan vasque
121 CM + vasque
PLASL12146550





550 551 552



Plan vasque
141 CM + vasque
PLASL14146550





550 551 552




Plan vasque
161 CM + vasque
PLASL16146550













550 551 552



Plan vasque
181 CM + vasque
PLASL18146550







550 551 552



Plan vasque
201 CM + vasque
PLASL20146550





550 551 552



RAK-PLANO / SURFACES EN RAKSOLID
(TERRAZZO)



	<p>Plan vasque 61 CM + vasque PLASL06146600</p> <p>600 621 626</p>		<p>Plan vasque 81 CM + vasque PLASL08146600</p> <p>600 621 626</p>
	<p>Plan vasque 101 CM + vasque PLASL10146600</p> <p>600 621 626</p>		<p>Plan vasque 121 CM + vasque PLASL12146600</p> <p>600 621 626</p>
	<p>Plan vasque 141 CM + vasque PLASL14146600</p> <p>600 621 626</p>		<p>Plan vasque 161 CM + vasque PLASL16146600</p> <p>600 621 626</p>
	<p>Plan vasque 181 CM + vasque PLASL18146600</p> <p>600 621 626</p>		<p>Plan vasque 201 CM + vasque PLASL18146600</p> <p>600 621 626</p>



Plan vasque
61 CM + vasque
PLASL06146SOK



SOK EGY MOK



Plan vasque
81 CM + vasque
PLASL08146SOK



SOK EGY MOK



Plan vasque 101
CM + vasque
PLASL10146SOK



SOK EGY MOK



Plan vasque
121 CM + vasque
PLASL12146SOK



SOK EGY MOK



Plan vasque
141 CM + vasque
PLASL14146SOK



SOK EGY MOK



Plan vasque
161 CM + vasque
PLASL16146SOK



SOK EGY MOK



Plan vasque
181 CM + vasque
PLASL18146SOK



SOK EGY MOK



Plan vasque
201 CM + vasque
PLASL20146SOK



SOK EGY MOK

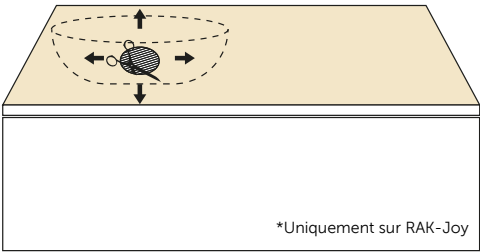


PERSONNALISATION RAK-PLANO

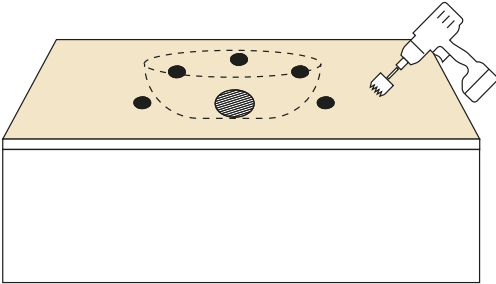
Les surfaces RAK-Plano en RAKSOLID sont faciles à découper et à percer lors de l'installation. La découpe peut être facilement effectuée sur place par l'installateur, à l'aide d'outils de menuiserie courants. RAK-Plano vous donne la possibilité d'installer le lavabo et la robinetterie dans la position que vous préférez et vous offre la possibilité de changer d'avis sur place (avant le forage) et de revoir votre conception si nécessaire.

Quelques exemples de personnalisation

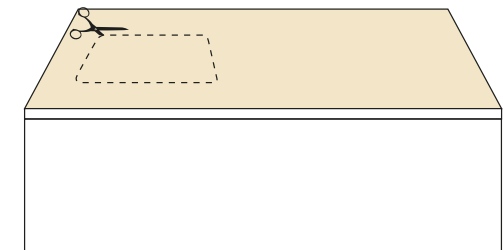
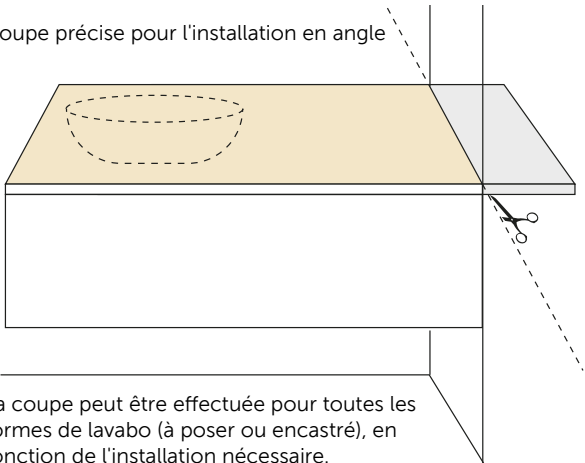
Positionnement libre de la bonde du lavabo



Positionnement libre du trou du robinet




Coupe précise pour l'installation en angle





42 CM
BATCT4200600A 42 CM
BATCT4200621A 42 CM
BATCT4200626A



55 CM
BATCT5500600A 55 CM
BATCT5500621A 55 CM
BATCT5500626A



50 CM
BATCT5000600A 50 CM
BATCT5000621A 50 CM
BATCT5000626A



42 CM
SKICT4200627A 42 CM
SKICT4200628A 42 CM
SKICT4200630A 42 CM
SKICT4200631A



55 CM
SKICT5500627A 55 CM
SKICT5500628A 55 CM
SKICT5500630A 55 CM
SKICT5500631A



50 CM
SKICT5000627A 50 CM
SKICT5000628A 50 CM
SKICT5000630A 50 CM
SKICT5000631A



42 CM
FEECT4200AWHA 42 CM
FEECT4200500A 42 CM
FEECT4200505A 42 CM
FEECT4200514A 42 CM
FEECT42503A 42 CM
FEECT4200504A



55 CM FEEC-
T5500AWHA 55 CM
FEECT5500500A 55 CM
FEECT5500505A 55 CM
FEECT5500514A 55 CM
FEECT5500503A 55 CM
FEECT5500504A



50 CM
FEECT5000AWHA 50 CM
FEECT5000500A 50 CM
FEECT5000505A 50 CM
FEECT5000514A 50 CM
FEECT5000503A 50 CM
FEECT5000504A



36 CM
PETCT13400AWHA 36 CM
PETCT13400500A 36 CM
PETCT13400504A



36 CM
PETCT23400AWHA 36 CM
PETCT23400500A 36 CM
PETCT23400504A

LAVABOS ADAPTÉS POUR RAK-PLANO



CM 48 VALCT4800AWHA CM 48 VALCT4800500A CM 64 VALCT6400AWHA CM 64 VALCT6400500A




CM 58 CLOCT6000AWHA 58 CM CLOCT6000500A 58 CM CLOCT6000504A 65 CM CLOWB6501AWHA CM 55 CLOWB5501AWHA




CM 70 DESCT7000AWHA 60 CM ILLCT6000AWHA 65 CM ILLWB6501AWHA 60 CM ILLWB6001AWHA CM 55 ILLWB5501AWHA CM 50 ILLWB5001AWHA



CM 60 SENCT6000AWHA CM 65 SENWB6501AWHA CM 60 SENWB6001AWHA CM 55 SENWB5501AWHA CM 50 SENWB5001AWHA



36X36 CM VARDI13600AWHA 50X36 CM VARDI25000AWHA 60X36 CM VARDI36000AWHA 36X36 CM VARDI43600AWHA 55X36 CM VARDI55500AWHA



36X36 CM VARCT13600AWHA 50X36 CM VARCT25000AWHA 60X36 CM VARCT36000AWHA 36X36 CM VARCT43600AWHA 55X36 CM VARCT55500AWHA



36X36 CM VARCT13600500A 50X36 CM VARCT25000500A 60X36 CM VARCT36000500A 36X36 CM VARCT43600500A 55X36 CM VARCT55500500A



36X36 CM VARCT13600504A 50X36 CM VARCT25000504A 60X36 CM VARCT36000504A 36X36 CM VARCT43600504A 55X36 CM VARCT55500504A



42X42 CM VARDI14201AWHA 50X42 CM VARDI25001AWHA 60X42 CM VARDI36001AWHA 42X42 CM VARDI44201AWHA 55X42 CM VARDI55501AWHA



42X42 CM VARCT14201AWHA 50X42 CM VARCT25001AWHA 60X42 CM VARCT36001AWHA 42X42 CM VARCT44201AWHA 55X42 CM VARCT55501AWHA

LAVABOS ADAPTÉS POUR RAK-PLANO

MIROIRS



Miroir
40 CM étagère à gauche
VALAC3609AWHA



AWH



Miroir
40 CM étagère à gauche
VALAC3609500A



500



Miroir
40 CM étagère à droite
VALAC3608AWHA



AWH




Miroir
40 CM étagère à droite
VALAC3608500A




500




MIROIRS





Lumière froide 6000K
980 lumens

 L 60 x P 3 x H 60 CM
JOYMR06000LED




Lumière froide 6000K
1350 lumens

 L 80 x P 3 x H 80 CM
JOYMR08000LED

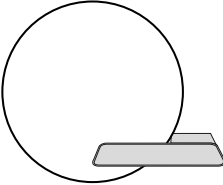


Lumière froide 6000K 1700
lumens

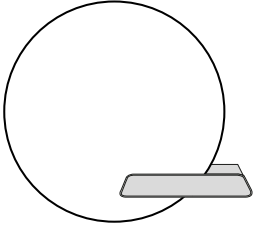
 L 100 x P 3 x H 100 CM
JOYMR10000LED

INSTALLATIONS POSSIBLES

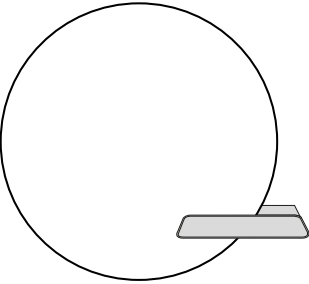
60



80

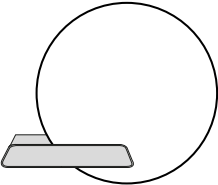


100

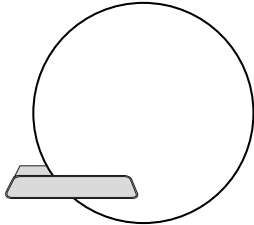


À DROITE

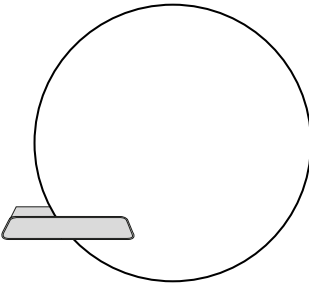
60



80



100



À GAUCHE

RAK-VALET AVEC MIROIRS RAK-JOY





Miroir
170x79 CM
CLOMR17079



Miroir
78x46 CM
CLOMR07846





Blanc froid
6000K 980 Lumen
L 60 x P 3 x H 60 CM
JOYMR06000LED





Blanc froid
6000K 1350 lumens
L 80 x P 3 x H 80 CM
JOYMR08000LED





Blanc froid
6000K 1700 lumens
L 100 x P 3 x H 100 CM
JOYMR10000LED



358

RAK-JOY ONE / MIROIRS ET LUMIÈRES



359



Armoire de toilette avec miroir
L 40 x P 18 x H 68 CM
JOYMC04001






Armoire de toilette avec miroir
L 60 x P 18 x H 68 CM
JOYMC06002






Armoire de toilette avec miroir
L 80 x P 18 x H 68 CM
JOYMC08002





Armoire de toilette avec miroir
L 100 x P 18 x H 68 CM
JOYMC10003





Armoire de toilette avec miroir
120 CM = 2x L 60 x P 18 x H 68 CM
JOYMC06002 x2





Armoire de toilette avec miroir
160 CM = 2x L 80 x P 18 x H 68 CM
JOYMC08002 x2





Armoire de toilette avec miroir
200 CM = 2x L 100 x P 18 x H 68 CM
JOYMC10003 x2





Lumière en « T »
pour montage en hauteur
ABS : JOYTB6000CR1
Blanc froid 6000K
450 lumens





Miroir
L 40 x P 2 x H 68 CM
JOYMR04068STD





Miroir
L 60 x P 2 x H 68 CM
JOYMR06068STD





Miroir
L 80 x P 2 x H 68 CM
JOYMR08068STD





Miroir
L 100 x P 2 x H 68 CM
JOYMR10068STD





Miroir
L 120 x P 2 x H 68 CM
JOYMR12068STD






Lumière en « T »
pour montage en hauteur
ABS : JOYTB6000CR1
Blanc froid 6000K
450 lumens







Miroir
L 40 x P 3 x H 68 CM
JOYMR04068LED
Blanc froid 6000K
400 lumens







Miroir
L 60 x P 3 x H 68 CM
JOYMR06068LED
Blanc froid 6000K
400 lumens






Miroir
L 80 x P 3 x H 68 CM
JOYMR08068LED
Blanc froid 6000K
500 lumens





Miroir
L 100 x P 3 x H 68 CM
JOYMR10068LED
Blanc froid 6000K
700 lumens





Miroir
L 120 x P 3 x H 68 CM
JOYMR12068LED
Blanc froid 6000K
900 lumens




BAIGNOIRES

BAIGNOIRES




↑



170X75 CM
VALBT17075500

→



500



BAIGNOIRES



140x75 CM
CLOBT14075500



500



140x75 CM
CLOBT14075505



505

BAIGNOIRES



500

156x81 CM
WTBT15681500



514

156x81 CM
WTBT15681514

BAIGNOIRES



↑
160X70 CM
COVBT016070500
500

→
180X80 CM
COVBT018070500
500



BAIGNOIRES



180x80 CM (rectangulaire)
CONBT318080AWHA



180X80 CM (ovale)
CONBT118080AWHA



Baignoire
RAK-Valet 170X75 CM
VALBT17075500



Kit d'évacuation non inclus



AWH



Baignoire
RAK-Valet 170X75 CM
VALBT17075514



Kit d'évacuation non inclus



505 514 503 504




Baignoire
RAK-Cloud 140X75 CM
CLOBT14075500




Kit d'évacuation non inclus




500



Baignoire
RAK-Cloud 140X75 CM
CLOBT14075505



Kit d'évacuation non inclus



505 514 503 504



Baignoire
RAK-Washington 156x81 CM
WTBT15681500



Kit d'évacuation non inclus



500



Baignoire
RAK-Washington 156x81 CM
WTBT15681505



Kit d'évacuation non inclus



505 514 503 504



Baignoire
RAK-Cove 160X70 CM
COVBT016070500



Kit d'évacuation non inclus



500



Baignoire
RAK-Cove 170X75 CM
COVBT017075500



Kit d'évacuation non inclus



500



Baignoire
RAK-Cove 180X80 CM
COVBT018080500



Kit d'évacuation non inclus



500



Baignoire
RAK-Contour 180X80 CM
(ovale)
CONBT118080AWHA



Kit d'évacuation et pieds en métal inclus



WHA



Baignoire
RAK-Contour 180X80 CM
(rond)
CONBT218080AWHA



Kit d'évacuation et pieds en métal inclus



WHA



Baignoire
RAK-Contour 180X80 CM
(rectangulaire)
CONBT318080AWHA



Kit d'évacuation et pieds en métal inclus



WHA



RECEVEURS DE
DOUCHE



RECEVEURS DE
DOUCHE RAK-FEELING



55 CM (ovale)
FEECT500505A



505



52 CM
RST23505A



505



80 x 170 CM
RFBRO80170S505



505





80 x 160 CM (rectangulaire)
RFST080160S503


503


RECEVEURS DE DOUCHE RAK-FEELING

RECEVEURS DE DOUCHE RAK-FEELING

- 

50 CM (rectangulaire)
FEECT5000504A
- 

504
- 

70 x 140 CM (rectangulaire)
RFST070140S504
- 

504

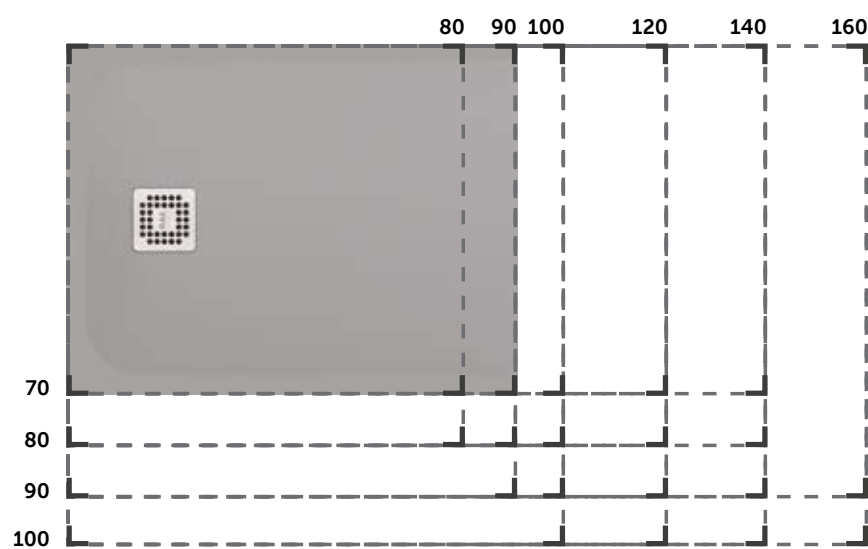


RECEVEURS DE DOUCHE RAK-FEELING

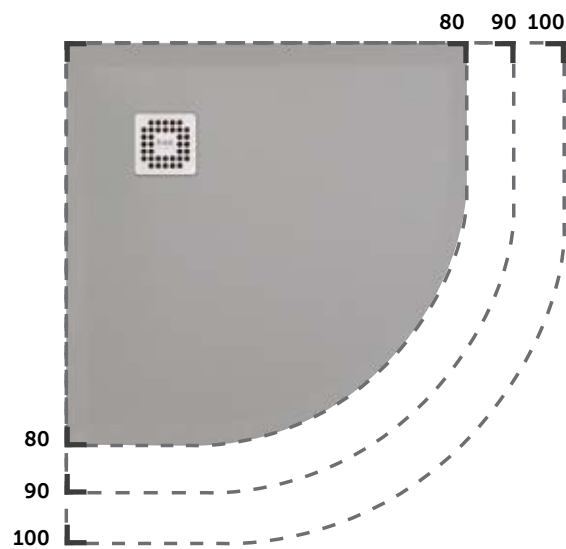
REEMPLACEMENT DE LA BAIGNOIRE



RECTANGULAIRE



SEMI-CIRCULAIRE



RAK
CERAMICS

500
MATT WHITE

RAK
CERAMICS

505
MATT GREIGE

RAK
CERAMICS


514
MATT CAPPUCCINO

RAK
CERAMICS


503
MATT GREIGE

RAK
CERAMICS

504
MATT BLACK



Rectangulaire 70 CM de largeur
70 x 140 cm
RFST070140S500




500

505


514

503

504



Rectangulaire 70 CM de largeur
70 x 120 cm
RFST070120S500




500

505


514

503

504



Rectangulaire 100 CM de largeur
100 x 160 cm
RFST100160S500




500

505

514

503

504



Rectangulaire 100 CM de largeur
100 x 140 cm
RFST100140S500


500

505


514

503

504



Rectangulaire 70 CM de largeur
70 x 100 cm
RFST070100S500




500

505


514

503

504



Rectangulaire 70 CM de largeur
70 x 90 cm
RFST070090S500




500

505


514

503

504



Rectangulaire 100 CM de largeur
100 x 120 cm
RFST100120S500




500

505


514

503

504



Rectangulaire 100 CM de largeur
100 x 100 cm
RFST100100S500




500

505


514

503

504



Rectangulaire 80 CM de largeur
80 x 160 cm
RFST080160S500




500

505


514

503

504



Rectangulaire 80 CM de largeur
80 x 140 cm
RFST080140S500




500

505


514

503

504



Remplacement de la baignoire
90 x 180 cm
RFBR090180S500




500

505


514

503

504



Remplacement de la baignoire
90 x 170 cm
RFBR090170S500




500

505


514

503

504



Rectangulaire 80 CM de largeur
80 x 120 cm
RFST080120S500




500

505


514

503

504



Rectangulaire 80 CM de largeur
80 x 100 cm
RFST080100S500




500

505


514

503

504



Remplacement de la baignoire
80 x 180 cm
RFBR080180S500




500

505


514

503

504



Remplacement de la baignoire
80 x 170 cm
RFBR080170S500




500

505


514

503

504



Rectangulaire 90 CM de largeur
90 x 80 cm
RFST008080S500




500

505


514

503

504



Rectangulaire 90 CM de largeur
90 x 160 cm
RFST090160S500




500

505


514

503

504



Remplacement de la baignoire
90 x 170 cm
RFBR070170S500




500

505


514

503

504



semi-circulaire
100 x 100 cm
RFCO100100S500




500

505


514

503

504



Rectangulaire 90 CM de largeur
90 x 140 cm
RFST090140S500




500

505


514

503

504



Rectangulaire 90 CM de largeur
90 x 120 cm
RFST090120S500




500

505


514

503

504



semi-circulaire
90 x 90 cm
RFCO009090S500




500

505


514

503

504



semi-circulaire
80 x 80 cm
RFCO008080S500




500

505


514

503

504



Rectangulaire 90 CM de largeur
90 x 100 cm
RFST090100S500




500

505


514

503

504



Rectangulaire 90 CM de largeur
90 x 90 cm
RFST009090S500




500

505


514

503

504




Drain de douche à profil bas
avec joint
30 cm
RFXXGW00001




Membrane de drain de douche
avec joint
RFXXGW00002

386

387



**Rectangulaire 70 CM de largeur
70 x 140 cm**
RFST070140S500




500

505


514

503

504



**Rectangulaire 70 CM de largeur
70 x 120 cm**
RFST070120S500




500

505


514

503

504



**Rectangulaire 70 CM de largeur
70 x 100 cm**
RFST070100S500




500

505


514

503

504



**Rectangulaire 70 CM de largeur
70 x 90 cm**
RFST070090S500




500

505


514

503

504



**Rectangulaire 80 CM de largeur
80 x 160 cm**
RFST080160S500




500

505


514

503

504



**Rectangulaire 80 CM de largeur
80 x 140 cm**
RFST080140S500



500

505

514

503

504



**Rectangulaire 80 CM de largeur
80 x 120 cm**
RFST080120S500




500

505


514

503

504



**Rectangulaire 80 CM de largeur
80 x 100 cm**
RFST080100S500



500

505

514

503

504



**Rectangulaire 90 CM de largeur
80 x 80 cm**
RFST008080S500




500

505


514

503

504



**Rectangulaire 90 CM de largeur
90 x 160 cm**
RFST090160S500




500

505


514

503

504



**Rectangulaire 90 CM de largeur
90 x 140 cm**
RFST090140S500




500

505


514

503

504



**Rectangulaire 90 CM de largeur
90 x 120 cm**
RFST090120S500




500

505


514

503

504



**Rectangulaire 90 CM de largeur
90 x 100 cm**
RFST090100S500




500

505


514

503

504



**Rectangulaire 90 CM de largeur
90 x 90 cm**
RFST009090S500




500

505


514

503

504



**Rectangulaire 100 CM de largeur
100 x 160 cm**
RFST100160S500




500

505

514

503

504



**Rectangulaire 100 CM de largeur
100 x 140 cm**
RFST100140S500


500

505


514

503

504



**Rectangulaire 100 CM de largeur
100 x 120 cm**
RFST100120S500




500

505


514

503

504



**Rectangulaire 100 CM de largeur
100 x 100 cm**
RFST100100S500




500

505


514

503

504



**Remplacement de la baignoire
90 x 180 cm**
RFBR090180S500




500

505


514

503

504



**Remplacement de la baignoire
90 x 170 cm**
RFBR090170S500




500

505


514

503

504



**Remplacement de la baignoire
80 x 180 cm**
RFBR080180S500




500

505


514

503

504



**Remplacement de la baignoire
80 x 170 cm**
RFBR080170S500




500

505


514

503

504



**Remplacement de la baignoire
90 x 170 cm**
RFBR070170S500




500

505


514

503

504



**semi-circulaire
100 x 100 cm**
RFCO100100S500




500

505


514

503

504



**semi-circulaire
90 x 90 cm**
RFCO009090S500



500

505


514

503

504



**semi-circulaire
80 x 80 cm**
RFCO008080S500



500

505

514

503

504



**Drain de douche à profil bas
avec joint
30 cm**
RFXXGW00001



**Membrane de drain de douche
avec joint**
RFXXGW00002

**SYSTÈMES DE
CHASSE D’EAU**

Pouvons- nous économiser l'eau dans nos salles de bains ?

L'un des moyens les plus simples pour économiser l'eau est d'installer des WC équipés d'un réservoir à double chasse. Ces derniers permettent de choisir la quantité d'eau à utiliser pour la chasse et sont conçus pour les WC suspendus, muraux et monoblocs.

Les systèmes de chasse d'eau de RAK Ceramics offrent différentes options (chasse complète ou partielle) avec des volumes d'eau différents : 6 litres pour la chasse complète et 3 litres pour la chasse partielle. Les réservoirs peuvent également être réglés pour une chasse d'eau réduite de 4,5 litres.

Pour les pays dont les ressources en eau sont limitées, RAK Ceramics a mis au point des WC innovants qui garantissent un nettoyage parfait avec une seule chasse réduite à 3 litres d'eau.

En utilisant un plus petit volume d'eau pour la chasse d'eau du WC, la consommation annuelle d'eau peut être considérablement réduite.





Vanne double chasse
FS60FLRF



Vanne d'admission
inférieure
FS60FLRI



Vanne d'admission
latérale
FS60FLRSI



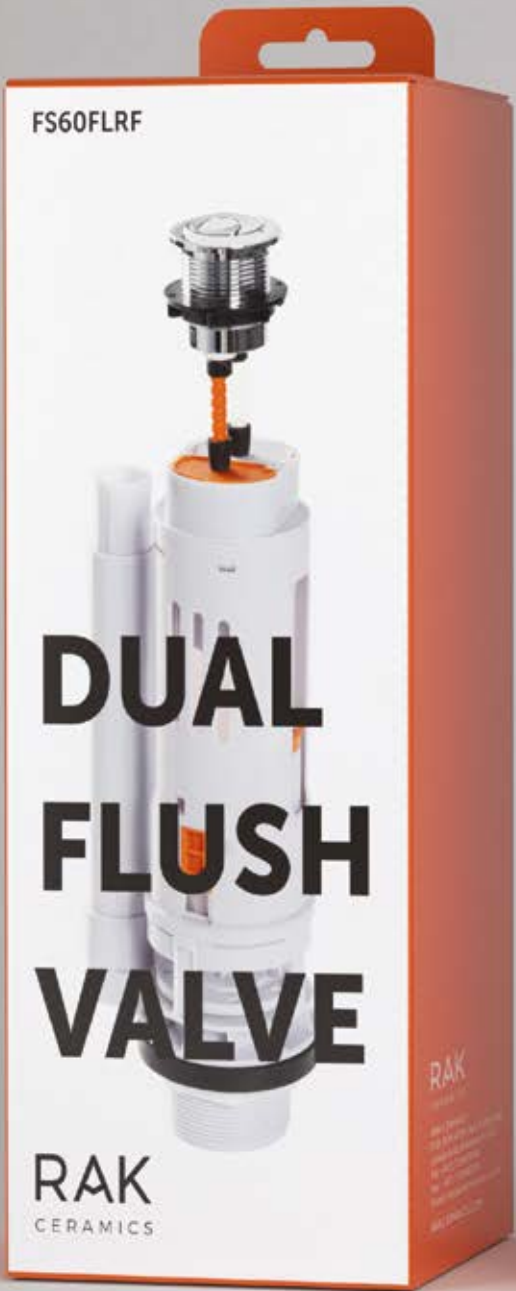
Bouton
S60P06

Matt White



Bouton
S60P07

Matt Black





RAK-ECOFIX







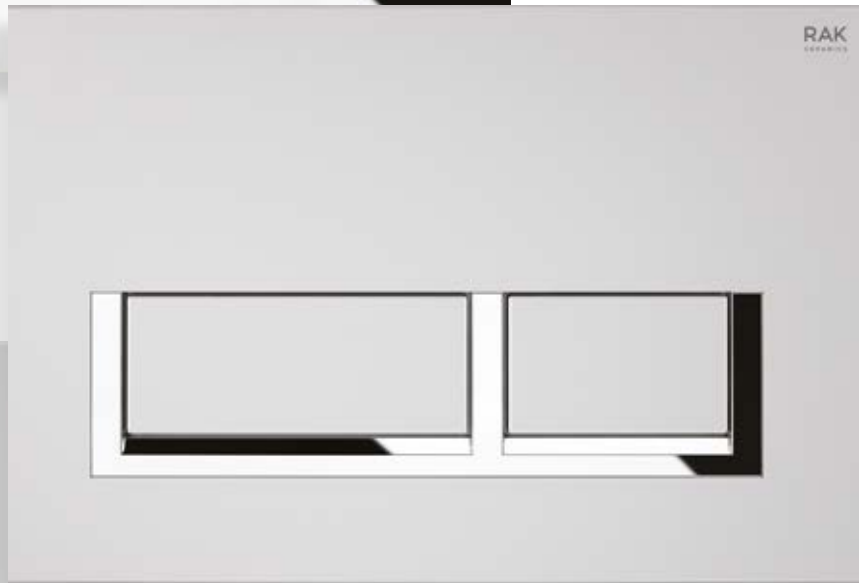







PLAQUES DE COMMANDE LINÉAIRES






PLAQUES DE COMMANDE EN VERRE






PLAQUES DE COMMANDE NORMALES

PLAQUES DE COMMANDE OPAQUES




PLAQUES DE COMMANDE
COMPATIBLES AVEC GEBERIT






Plaquette de commande
ABS chromé
FSRAKPPL017

Chrome





CHROME



Plaquette de commande
ABS Matt White
FSRAKPPL017500

Matt White



500




Plaquette de commande
ABS Matt Black
FSRAKPPL017504

Matt Black





504




Plaquette de commande
ABS Nickel brossé
FSRAKPPL017707

PVD Nickel brossé





707




Plaquette de commande
ABS Gun Brossé
FSRAKPPL017800

PVD Gunmetal Brossé




800



Plaquette de commande
ABS Gold brossé
FSRAKPPL017706

PVD Gold brossé



706



Plaquette de commande
ABS Bronze brossé
FSRAKPPL017708

PVD Bronze brossé



708



Plaquette de commande
Verre, forme ronde
FSRAKPPL009

White



WHITE



Plaquette de commande
Verre, forme rectangulaire
FSRAKPPL011

White



WHITE



Plaquette de commande
Verre, forme ronde
FSRAKPPL010

Black



BLACK




Plaquette de commande
Verre, forme rectangulaire
FSRAKPPL012

Black




BLACK




Plaque de commande
ABS, forme ronde
FSRAKPPL004

Chrome





CHROME



Plaque de commande
ABS, forme rectangulaire
FSRAKPPL007

Chrome



CHROME



Plaque de commande
ABS, forme ronde
FSRAKPPL005

Chrome mat



CHROME MAT



Plaque de commande
ABS, forme rectangulaire
FSRAKPPL008

Chrome mat



CHROME MAT



Plaque de commande
ABS, forme ronde
FSRAKPPL003

White



WHITE



Plaque de commande
ABS, forme rectangulaire
FSRAKPPL006

White



WHITE



Plaque de commande
ABS, forme ronde
FS04RAKCPB8C

Chrome



CHROME



Plaque de commande
ABS, forme rectangulaire
FSRAKPPL002

Chrome



CHROME



Plaque de commande
ABS, forme ronde
FSRAKPPL001

Chrome mat



CHROME MAT



Plaque de commande
ABS, forme rectangulaire
FS04RAKCPM8C

Chrome mat



CHROME MAT



Plaque de commande
ABS, forme rectangulaire
FS04RAKWHRO8C

White



WHITE



Plaque de commande
ABS, forme rectangulaire
FS04RAKWHRE8C

White



WHITE



Plaque de commande
ABS, forme ronde
FSRAKPPL003500

Matt White



500



Plaque de commande
ABS, forme rectangulaire
FSRAKPPL006500

Matt White



500



Plaque de commande
ABS forme ronde
FSRAKPPL003505

Matt Greige



505



Plaque de commande
ABS forme rectangulaire
FSRAKPPL006505

Matt Greige



505



Plaque de commande
ABS forme ronde
FSRAKPPL003514

Matt Cappuccino



514



Plaque de commande
ABS forme rectangulaire
FSRAKPPL006514

Matt Cappuccino



514



Plaque de commande
ABS forme ronde
FSRAKPPL003503

Matt Grey



503



Plaque de commande
ABS forme rectangulaire
FSRAKPPL003503

Matt Grey



503



Plaque de commande
ABS, forme ronde
FSRAKPPL003504

Matt Black



504



Plaque de commande
ABS, forme rectangulaire
FSRAKPPL006504

Matt Black



504


PLAQUES DE COMMANDE NORMALES RAK-ECOFIX

PLAQUES DE COMMANDE OPAQUES RAK-ECOFIX



Plaque de commande
ABS forme ronde
FSRAKPPLGB4

Chrome



CHROME



Plaque de commande
ABS, forme ronde
FSRAKPPLGB3800

PVD Gunmetal Brossé



800




Plaque de commande
ABS forme ronde
FSRAKPPLGB3

Glossy White





GLOSSY
WHITE



Plaque de commande
ABS, forme ronde
FSRAKPPLGB3708

PVD Bronze brossé



708




Plaque de commande
ABS, forme ronde
FSRAKPPLGB3500

Matt White




500




Plaque de commande
ABS forme ronde
FSRAKPPLGB3504

Matt Black




504




Plaque de commande
ABS, forme ronde
FSRAKPPLGB3706

PVD Gold brossé





706




Plaque de commande
ABS forme ronde
FSRAKPPLGB6707

PVD Nickel brossé



707



Plaque de commande
ABS forme rectangulaire
FSRAKPPLGB7

Chrome



CHROME



Plaque de commande
ABS, forme rectangulaire
FSRAKPPLGB6800

PVD Gunmetal Brossé



800




Plaque de commande
ABS forme rectangulaire
FSRAKPPLGB6

Glossy White




GLOSSY
WHITE



Plaque de commande
ABS, forme rectangulaire
FSRAKPPLGB6708

PVD Bronze brossé



708



Plaque de commande
ABS, forme rectangulaire
FSRAKPPLGB6500

Matt White



500



Plaque de commande
ABS forme rectangulaire
FSRAKPPLGB6504

Matt Black



504




Plaque de commande
ABS forme rectangulaire
FSRAKPPLGB6706

PVD Gold brossé





706



Plaque de commande
ABS forme rectangulaire
FSRAKPPLGB6707

PVD Nickel brossé





707

ACCESSOIRES
TECHNIQUES

RAK-DUO



↑
 SET AVEC MÉLANGEUR (SHATTAF)
LAITON CHROMÉ : SPRDOMX0001


→
 SET AVEC MÉLANGEUR (SHATTAF)
LAITON CHROMÉ : SPRDOMX0001

DOUCHETTE EN LAITON

EXTRÉMITÉS CONIQUES
RÉSISTANTES À LA TORSION

DOUBLE SERTISSAGE
TUYAU FLEXIBLE
(EN LAITON) 150 CM

EAU MÉLANGÉE



FROID ET CHAUD

JOINTS DUO COMPONENT

La formulation DUO-COMPONENT garantit une étanchéité maximale et une rigidité idéale pour maintenir la forme des joints intacte.



POUR BIDET
ABS CHROMÉ : BTRBDABS010

RAK-DUO



POUR MEUBLE SUSPENDU (RAK-JOY UNO)
PP BLANC : BTRWBPPR022



POUR MEUBLE SUSPENDU (RAK-JOY)
PP BLANC : BTRWBPPR021

RAK-DUO



POUR LAVABOS AUTOPORTANTS
PP BLANC : BTRWBPPR020



POUR LAVABO AVEC SIPHON DE SOL
PP BLANC : BTRFSPPR001



POUR LAVABO
ABS CHROMÉ : BTRWBSST00



Inspectable



POUR LAVABO
CHROME INOX : BTRWBSST001



Inspectable



POUR LAVABO
ACIER INOXYDABLE NOIR :
BTRWBSST001504



504



Inspectable



POUR LAVABO
ACIER INOXYDABLE BLANC :
BTRWBSST001500



500



Inspectable



POUR BIDET ET MEUBLE SUSPENDU
PP BLANC : BTRBDPPR011 ABS
PP BLANC : BTRBDPPR012
CHROME : BTRBDABS010



Inspectable
Encombrement réduit



POUR LAVABO AUTOPORTANT
PP BLANC : BTRWBPPR020



Avec tuyau flexible
Inspectable



**POUR MEUBLE SUSPENDU
(RAK-JOY UNO)**
PP BLANC : BTRWBPPR022
PP BLANC : BTRBDPPR012



Inspectable
Encombrement réduit



POUR LAVABO (COURT)
CHROME INOX : BTRWBSST002



Inspectable



POUR LAVABO (COURT)
ACIER INOXYDABLE NOIR :
BTRWBSST002504



504



Inspectable



POUR LAVABO (COURT)
ACIER INOXYDABLE BLANC :
BTRWBSST002500



500



Inspectable



POUR LAVABO AVEC SIPHON DE SOL
PP BLANC : BTRFSPPR001

Inspectable
Hauteur compacte



POUR MEUBLE SUSPENDU
PP BLANC : BTRWBPPR021



Inspectable
Hauteur compacte



POUR BIDET
PP BLANC : BTRBDPPR012



Inspectable
Encombrement réduit



Bonde encastrée pour lavabo
CHROME : DUO000444





444



Bonde encastrée pour lavabo
ALPINE WHITE : DUO000AWH





AWH



Bonde encastrée pour lavabo
COULEUR MAT : DUO000505





500 505 514 503 504



Bouchon Pop-Up Clic-Clac en céramique
DUO000626A

Bouchon en céramique à écoulement libre
DUO002626A





600 621 626



Bonde à écoulement libre pour lavabo
CHROME : DUO002444





444



Bonde à écoulement libre pour lavabo
ALPINE WHITE : DUO002AWH





AWH



Bonde à écoulement libre pour lavabo
COULEUR MAT : DUO002505A





500 505 514 503 504



Bouchon Pop-Up Clic-Clac en céramique
DUO000630A

Bouchon en céramique à écoulement libre
DUO002630A





627 628 630 631

420

421

**MATÉRIAUX ET
TECHNIQUES
INFORMATIONS**

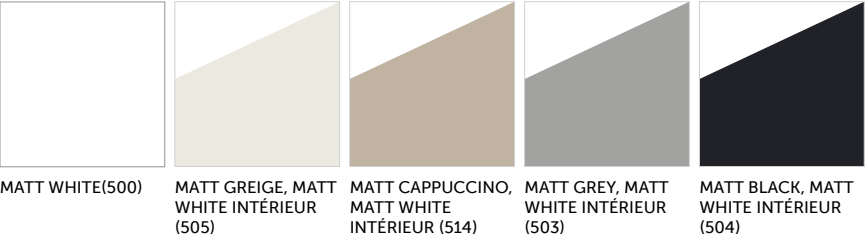
PORCELAINE VITRIFIÉE ET ARGILE RÉFRACTAIRE PAGE 426-428




RAKSOLID POUR RECEVEURS DE DOUCHE PAGE 428-429




RAKSOLID POUR BAIGNOIRES PAGE 429



MEUBLES RAK-JOY ONE ET RAK JOY PAGE 430



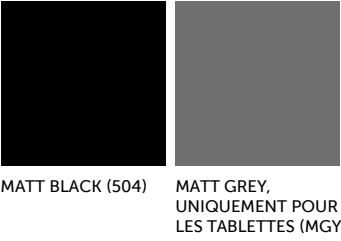
MEUBLES RAK-JOY PAGE 431



PLANS VASQUE RAK-PLANO PAGE 432-433




RAK-JOY SYSTÈME D'ÉTAGÈRES UNIVERSEL PAGE 434



CADRES POUR MIROIRS PAGE 434



PLAQUES DE COMMANDE RAK-ECOFIX PAGE 435-437



PORCELAINE VITRIFIÉE ET ARGILE RÉFRACTAIRE
GLOSSY ALPINE WHITE (AWH)

PORCELAINE VITRIFIÉE ET ARGILE RÉFRACTAIRE
GLOSSY ALPINE WHITE CON RAK-PROTEK (9WH)

PORCELAINE VITRIFIÉE ET ARGILE
RÉFRACTAIRE
MATT BLACK (504)

MICA WHITE
(600)

PORCELAINE VITRIFIÉE ET ARGILE RÉFRACTAIRE
MATT WHITE (500)

PORCELAINE VITRIFIÉE ET ARGILE
RÉFRACTAIRE
MATT GREIGE (505)

MICA WARM GREY
(621)

MICA COOL GREY
(626)

PORCELAINE VITRIFIÉE ET ARGILE RÉFRACTAIRE
MATT CAPPUCCINO (514)

PORCELAINE VITRIFIÉE ET ARGILE RÉFRACTAIRE
MATT GREY (503)

WHITE CONCRET
(627)

GREY CONCRETE
(628)



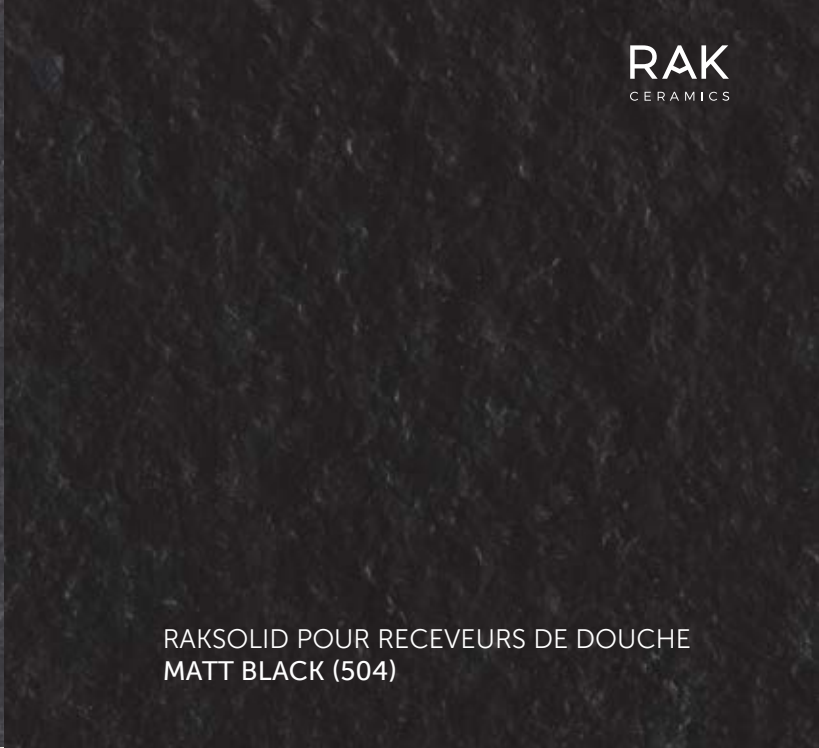
RAK
CERAMICS

BLUSH CONCRET
(630)



RAK
CERAMICS

CARBON CONCRETE
(631)



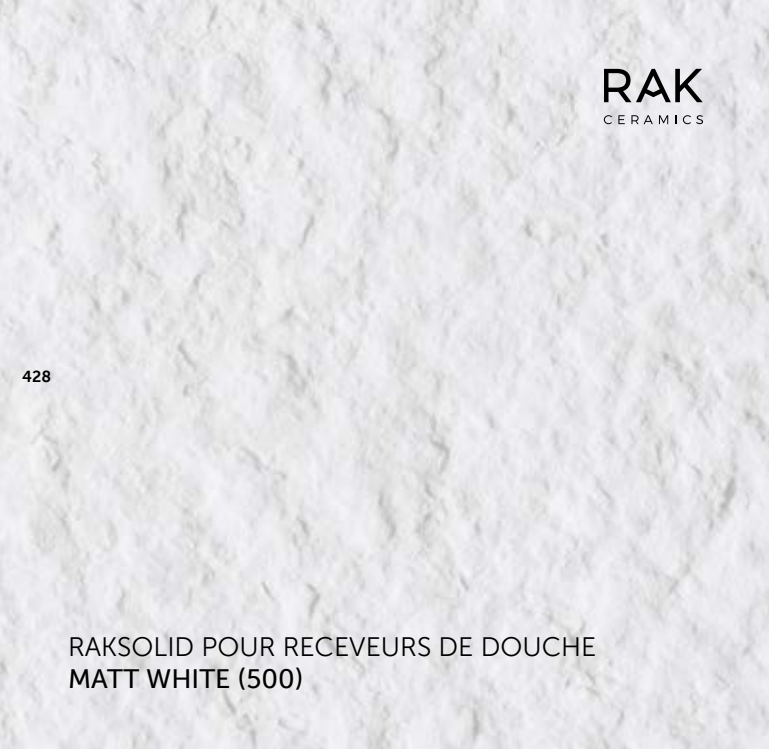
RAK
CERAMICS

RAKSOLID POUR RECEVEURS DE DOUCHE
MATT BLACK (504)



RAK
CERAMICS

RAKSOLID POUR BAIGNOIRES
MATT WHITE(500)



RAK
CERAMICS

RAKSOLID POUR RECEVEURS DE DOUCHE
MATT WHITE (500)



RAK
CERAMICS

RAKSOLID POUR RECEVEURS DE DOUCHE
MATT GREY (505)



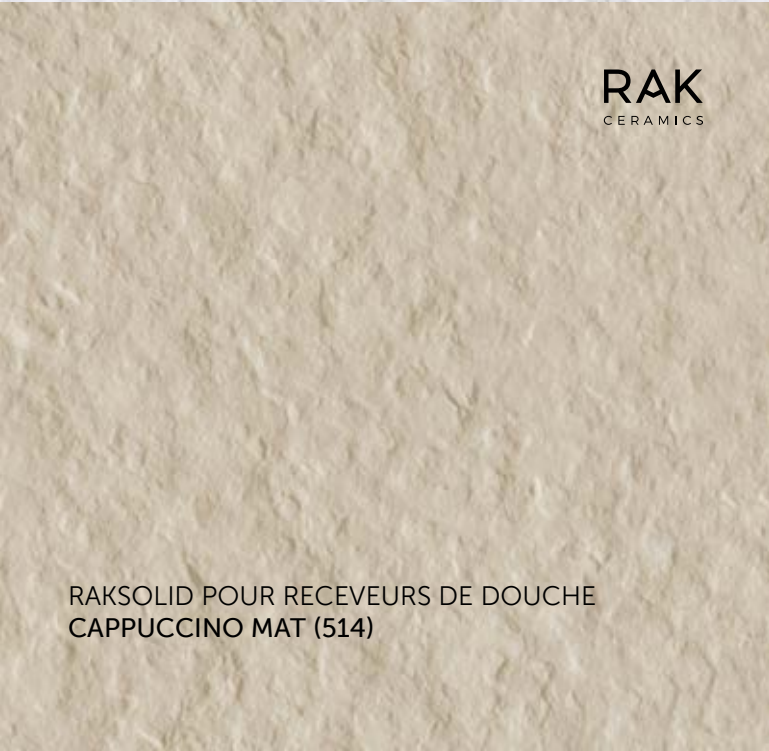
RAK
CERAMICS

RAKSOLID POUR BAIGNOIRES
MATT GREY, MATT WHITE INTÉRIEUR (505)



RAK
CERAMICS

RAKSOLID POUR BAIGNOIRES
MATT CAPPUCCINO, MATT WHITE INTÉRIEUR
(514)



RAK
CERAMICS

RAKSOLID POUR RECEVEURS DE DOUCHE
CAPPUCCINO MAT (514)



RAK
CERAMICS

RAKSOLID POUR RECEVEURS DE DOUCHE
MATT GREY (503)



RAK
CERAMICS

RAKSOLID POUR BAIGNOIRES
MATT GREY, MATT WHITE INTÉRIEUR (503)



RAK
CERAMICS

RAKSOLID POUR BAIGNOIRES
MATT BLACK, MATT WHITE INTÉRIEUR (504)

MEUBLES RAK-JOY ET RAK-JOY UNO
GLOSSY PURE WHITE (PWH)

MEUBLES RAK-JOY ET RAK-JOY UNO
GLOSSY URBAN GREY (UGY)

MEUBLES RAK-JOY
MATT WHITE (MWH)

MEUBLES RAK-JOY MATT
GREY (MGY)

MEUBLES RAK-JOY ET RAK-JOY UNO
NATURAL SCANDINAVIAN OAK (SOK)

MEUBLES RAK-JOY ET RAK-JOY UNO
NATURAL GREY ELM (EGY)

MEUBLES RAK-JOY
MATT GREEN (DIRETTORE)

MEUBLES RAK-JOY ET RAK-JOY UNO
NATURAL MOKA WALNUT (MOK)

RAK
CERAMICS

MATT WHITE
(500)
(RAKSOLID)

RAK
CERAMICS

SCANDINAVIAN OAK
(SOK)
(TECHWOOD)

RAK
CERAMICS

TERRAZZO WHITE
(550)
RAKSOLID

RAK
CERAMICS

TERRAZZO BLACK
(551)
RAKSOLID

RAK
CERAMICS

432

GREY ELM
(EGY)
(TECHWOOD)

RAK
CERAMICS

MOKA WALNUT
(MOK)
(TECHWOOD)

RAK
CERAMICS

TERRAZZO FEELING
(552)
RAKSOLID

RAK
CERAMICS

433

MICA WHITE
(600)
RAKSOLID

RAK
CERAMICS

MICA WARM GREY
(621)
RAKSOLID

RAK
CERAMICS

MICA COOL GREY
(626)
RAKSOLID

SYSTÈME D'ÉTAGÈRES UNIVERSEL
RAK-JOY MATT BLACK (504)

SYSTÈME D'ÉTAGÈRES UNIVERSEL RAK-JOY
MATT GREY, UNIQUEMENT POUR LES TABLETTES (MGY)

PLAQUES DE COMMANDE RAK-ECOFIX
CHROME

PLAQUES DE COMMANDE RAK-ECOFIX
CHROME MAT

MIROIRS
FEUILLE MIROIR

CADRES MIROIR
ALUMINIUM BROSSÉ

PLAQUES DE COMMANDE RAK-ECOFIX
GLOSSY WHITE

PLAQUES DE COMMANDE RAK-ECOFIX
MATT WHITE (500)

CADRES MIROIR
ARGILE BLEUE DE BELGIQUE BRILLANTE

PLAQUES DE COMMANDE RAK-ECOFIX
MATT GREIGE (505)

PLAQUES DE COMMANDE RAK-ECOFIX
MATT CAPPUCCINO (514)

RAK
CERAMICS

PLAQUES DE COMMANDE RAK-ECOFIX
MATT GREY (503)

RAK
CERAMICS

PLAQUES DE COMMANDE RAK-ECOFIX
MATT BLACK (504)

RAK
CERAMICS

PLAQUES DE COMMANDE RAK-ECOFIX
GUNMETAL BROSSÉ (800)

RAK
CERAMICS

PLAQUES DE COMMANDE RAK-ECOFIX
BRONZE BROSSÉ (708)

RAK
CERAMICS

436

PLAQUES DE COMMANDE RAK-ECOFIX
VERRE BLANC

RAK
CERAMICS

PLAQUES DE COMMANDE RAK-ECOFIX
VERRE NOIR

437

RAK
CERAMICS

PLAQUES DE COMMANDE RAK-ECOFIX
GOLD BROSSÉ (706)





RAK
CERAMICS

PLAQUES DE COMMANDE RAK-ECOFIX
NICKEL BROSSÉ (707)

SPÉCIFICATIONS TECHNIQUES

NOM DU LAVABO	COLONNE	DEMI-COLONNE
RAK-ILLUSION 65CM	RAK-MORNING	RAK-MORNING
RAK-ILLUSION 60CM	RAK-MORNING	RAK-MORNING
RAK-ILLUSION 55CM	RAK-MORNING	RAK-MORNING
RAK-ILLUSION 50CM	RAK-MORNING	-
RAK-DES 61CM	RAK-MISTRAL	RAK-MISTRAL LARGE
RAK-DES 81CM	RAK-MISTRAL	RAK-MISTRAL LARGE
RAK-DES 101CM	RAK-MISTRAL	RAK-MISTRAL LARGE
(RAK-SENSATION 65CM (VERSION GCC	RAK-VENICE	RAK-VENICE
RAK-WASHINGTON 45	RAK-WASHINGTON SMALL	-
RAK-WASHINGTON 55	RAK-WASHINGTON SMALL	-
RAK-WASHINGTON 65	RAK-WASHINGTON LARGE	RAK-WASHINGTON
RAK-WASHINGTON 76	RAK-WASHINGTON LARGE	RAK-WASHINGTON

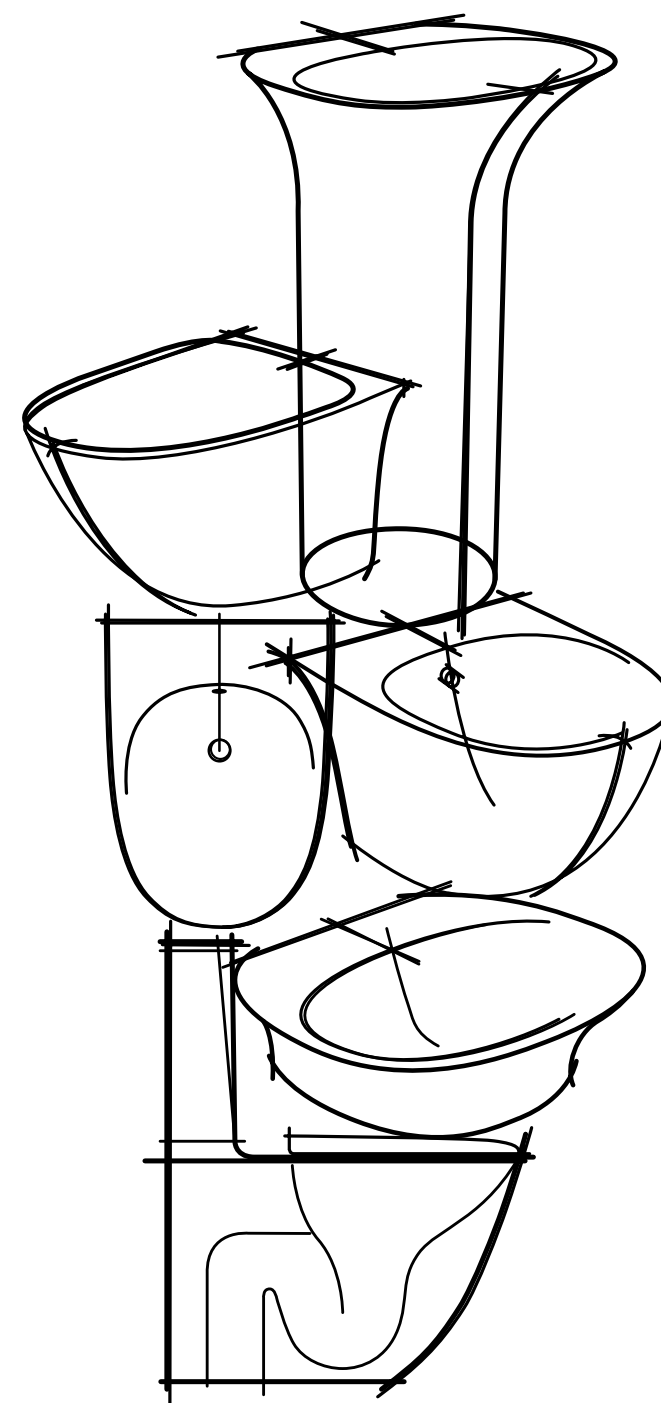
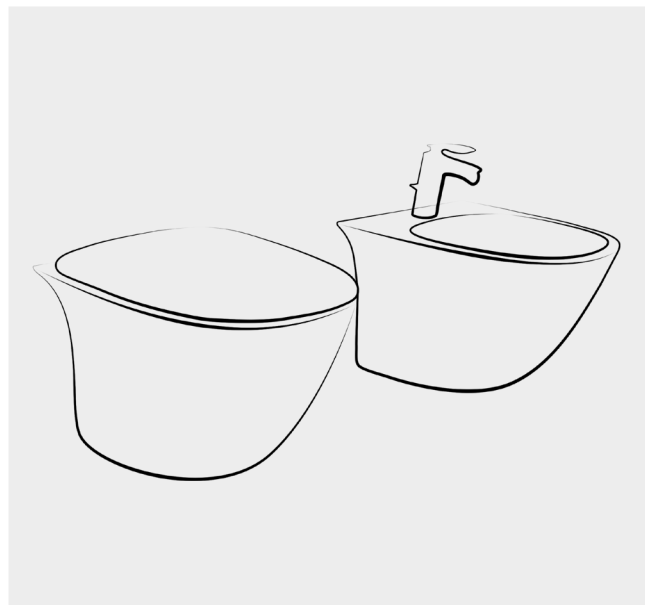
WC ET DÉTAILS DES COURBES TECHNIQUES CORRESPONDANTES

Modèle de WC Partie arrière du support des WC à retirer (le cas échéant CC - Monobloc BTW - Mural Siphon P - P Siphon S - S	Courbe technique de conversion conseillée de P à S et distance éventuelle du siphon, en mm			
	MX904	MX904L	MX904K	MX90A
				
RAK-VALET RIMLESS BTW WC P	120	50	100	-
RAK-CLOUD RIMLESS BTW WC P	120	50	100	-
RAK-DES WC BTW RIMLESS P 520MM	120	50	100	-
RAK-DES RIMLESS BTW WC P 580MM	185	115	165	160-200
RAK-DES WC BTW RIMLESS P 450MM	120	50	100	-
RAK-DES RIMLESS CC BTW WC P	185	115	165	160-200
RAK-ILLUSION RIMLESS CC BTW WC P	195	125	175	160-190
RAK-ILLUSION RIMLESS BTW WC P	120	50	100	-
RAK-SENSATION RIMLESS CC BTW WC P	160	90	140	190-220
RAK-SENSATION RIMLESS BTW WC P	120	50	100	-
RAK-WASHINGTON WC P	-	100	-	-
RAK-WASHINGTON BTW WC P (OUVERT AU DOS)	-	50	-	-

Design de qualité pour des goûts internationaux

La recherche et le développement de RAK Ceramics a donné naissance une très large gamme de produits avec des finitions soignées dans les moindres détails et un design de qualité pour répondre aux goûts internationaux, tout en incorporant la toute dernière technologie rimless.

Soigneusement conçus et élaborés à l'aide des derniers logiciels de CAO 3D et transformés en prototypes à l'aide de machines CNC à 5 axes, les sanitaires de RAK Ceramics constituent la solution parfaite pour votre salle de bains, quelle que soit la solution que vous envisagez.



design

RAK
CERAMICS

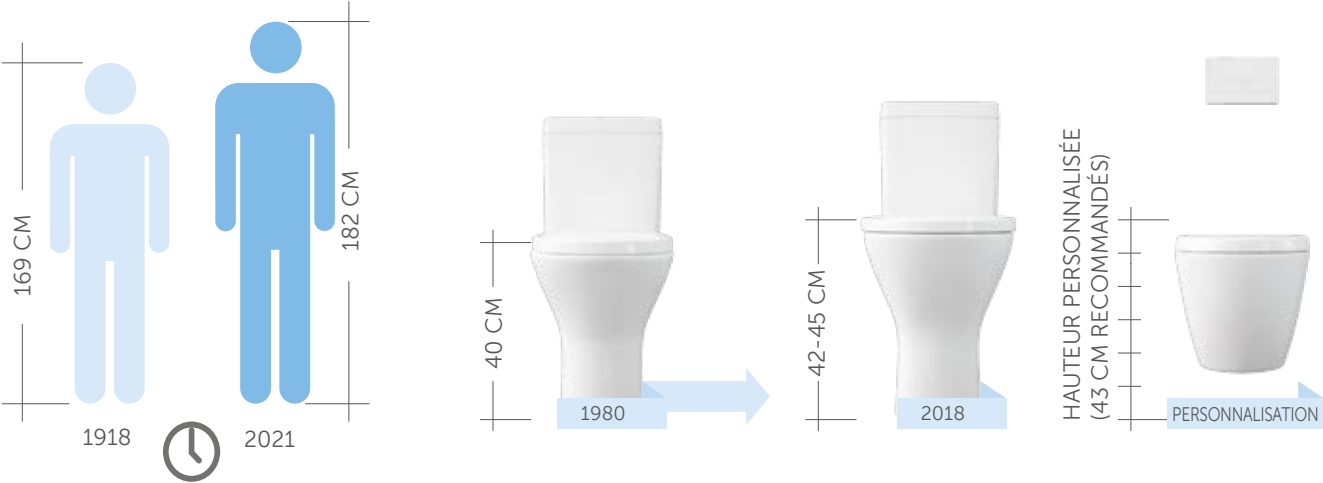


Nouvelle ergonomie

Au cours des 100 dernières années, la taille moyenne des habitants des pays industrialisés a augmenté d'environ 10 cm. Être innovant en matière de design signifie également répondre aux changements de la population et à ses nouvelles exigences en termes d'ergonomie et de confort. Le design de RAK Ceramics évolue avec l'évolution humaine.

442


443



Systèmes de fixation invisibles

Nos produits suspendus et posés contre le mur sont le résultat de la collaboration avec le groupe Fischer, l'un des leaders de l'industrie. L'utilisation des systèmes de fixation invisibles les plus innovants Fischer nous offre une liberté maximale dans la conception de la céramique, une esthétique améliorée et une sécurité accrue pour l'installateur.

Le système de fixation invisible est pratique et permet de gagner du temps, car l'installation peut être effectuée par une seule personne grâce au système de clips qui maintient le produit céramique surélevé pendant l'installation.



POUR UNE INSTALLATION CONTRE LE MUR ET AUTOPORTANTE



POUR UNE INSTALLATION SUSPENDUE



Économie d'eau



Nettoyage facile



Silencieux



Hygiénique



Aucune saillie
ni arête



Rimless

Technologie Rimless

RAK Ceramics offre des technologies de pointe pour les toilettes. Basés sur des spécifications de design similaires à celles des sanitaires installés dans les hôpitaux et les centres médicaux, les WC Rimless de RAK Ceramics permettent de bénéficier, à domicile, des mêmes standards élevés en termes d'hygiène.

RAK Ceramics continue de définir de nouvelles normes en matière d'hygiène et d'efficacité des sanitaires avec des systèmes innovants de chasse d'eau qui éliminent efficacement les résidus et contribuent ainsi à maintenir les toilettes fraîches et hygiéniques.

ÉCONOMIE D'EAU.

En utilisant seulement 4 litres pour la chasse d'eau complète et 2,5 litres pour la chasse d'eau partielle, la consommation d'eau est réduite d'un tiers.

HYGIÉNIQUES ET SIMPLES À NETTOYER

Les WC rimless sont dépourvus de bride et empêchent ainsi l'accumulation de germes, rendant ainsi les opérations de nettoyage rapides, faciles et plus hygiéniques.

CHASSE D'EAU SILENCIEUX

La technologie rimless permet un débit plus rapide et plus silencieux.

DESIGN EFFICACE

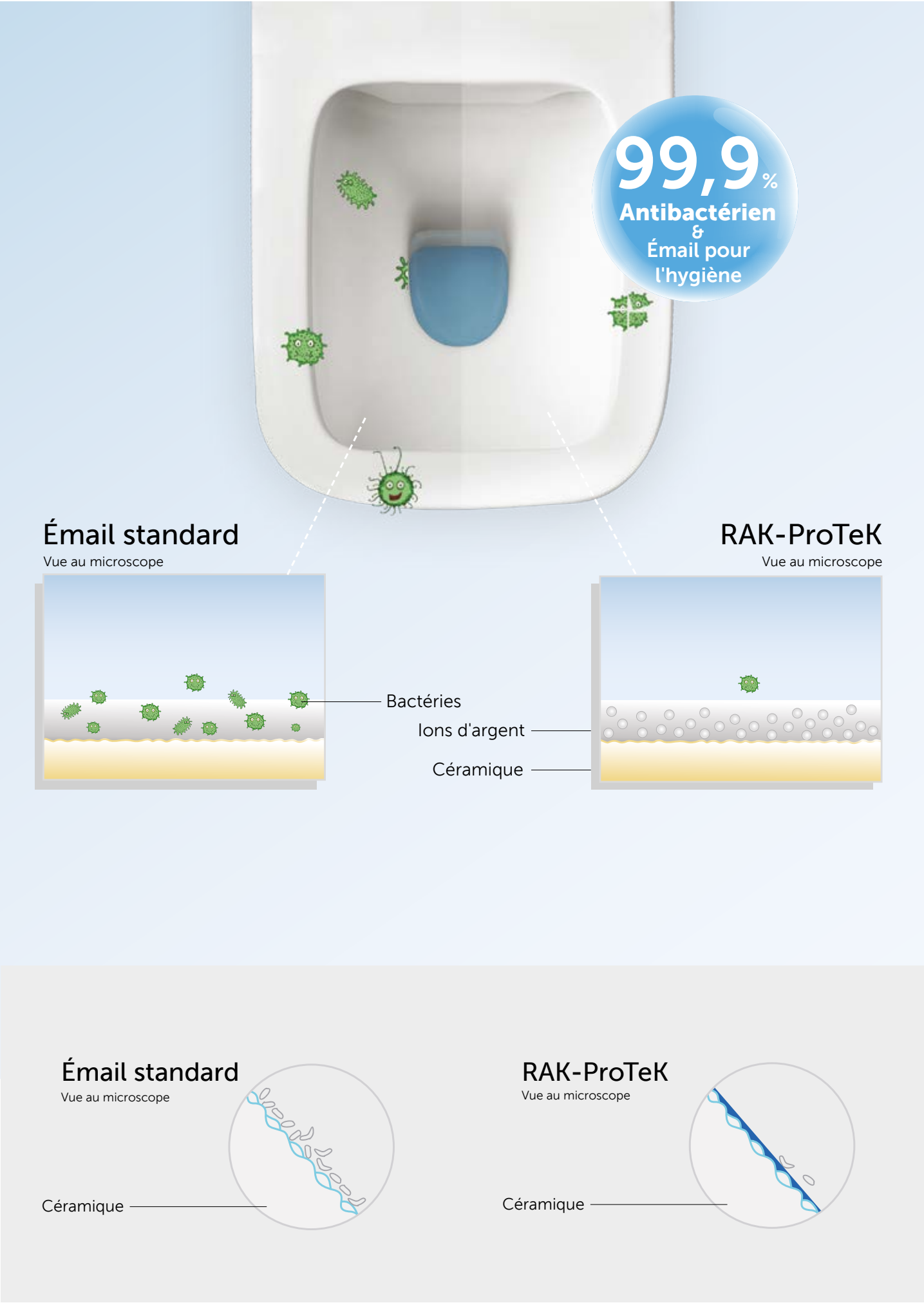
Design et efficacité peuvent s'associer avec succès. L'eau s'écoule verticalement et horizontalement avant de rincer toute la surface intérieure de la cuvette, sans aucune éclaboussure.

Une nouvelle norme en matière d'hygiène

Les solutions RAK-Sanit pour la salle de bains sont réalisées avec RAK-ProTeK, l'émail céramique innovant mis au point pour protéger les lavabos, les WC et les urinoirs et les rendre plus hygiéniques et plus faciles à nettoyer. RAK-ProTeK est incorporé à la céramique pendant la cuisson, permettant d'obtenir une surface plus lisse, contrairement à la céramiques standard dont la surface est irrégulière.

Cette caractéristique permet aux particules qui s'accumulent sur la céramique de glisser facilement, pour un nettoyage plus efficace et plus pratique.

Par rapport aux solutions traditionnelles, cet émail révolutionnaire contient des ions d'argent qui éliminent 99,9 % des bactéries en 24 heures, empêchant ainsi leur prolifération. L'émail RAK-ProTeK a été testé par le laboratoire Artest dans le district céramique italien de Modène.





Pouvons- nous économiser l'eau dans nos salles de bains ?

L'un des moyens les plus simples d'économiser l'eau est d'installer une chasse d'eau à double débit. Ces derniers permettent de choisir la quantité d'eau à utiliser pour la chasse et sont conçus pour les WC suspendus, muraux et monoblocs.

Les systèmes de chasse d'eau de RAK Ceramics offrent différentes options (chasse complète ou partielle) avec des volumes d'eau différents : 6 litres pour la chasse complète et 3 litres pour la chasse partielle. Les réservoirs peuvent également être réglés pour une chasse d'eau réduite de 4,5 litres.

Pour les pays dont les ressources en eau sont limitées, RAK Ceramics a mis au point des robinets d'eau innovants qui se vidangent parfaitement avec une quantité réduite de 3 litres par vidange.

En utilisant un plus petit volume d'eau pour la chasse d'eau du WC, la consommation annuelle d'eau peut être considérablement réduite.

DOUBLE CHASSE D'EAU :

6L

Ou

4.5L

Petit bouton pour chasse d'eau complète.

3L

Grand bouton pour chasse d'eau partielle.



La qualité nous distingue

RAK Ceramics a été la première entreprise des Émirats arabes unis à obtenir la certification ISO 9001 pour les carreaux et les articles sanitaires en céramique auprès de l'organisme de certification britannique internationalement reconnu « CICS » (Ceramic Research Institute Certification Scheme). Bureau Veritas Certifications a audité la mise en œuvre du système de gestion de la qualité de RAK Ceramics et a certifié l'entreprise conformément aux exigences de la norme ISO 9001:2015 pour la conception, le développement, la production et la fourniture de carreaux en céramique et en grès cérame pour les sols et les murs, porcelaine, de dalles et de sanitaires en porcelaine vitrifiée.

Bureau Veritas Certifications a également certifié RAK Ceramics pour le système de gestion environnementale ISO 14001:2015. Chaque étape du processus de production des articles sanitaires de RAK Ceramics repose sur des procédures strictes de contrôle de la qualité. Notre position de leader dans la région du CCG et notre forte présence sur de nombreux autres marchés internationaux reflètent notre engagement quotidien. Nos normes internes respectent et dépassent les exigences internationales en termes de qualité et de performance.

Le laboratoire d'essai fonctionne conformément à la norme ISO/IEC 17025 et est accrédité par la NATA (National Association of Testing Authorities, Australie).



Technologie et production de pointe

RAK Ceramics est internationalement reconnu pour la haute qualité de ses céramiques sanitaires. Cette qualité découle de matières premières de grande valeur soigneusement sélectionnées qui garantissent une finition parfaite des produits. De meilleurs composants, de meilleurs sanitaires !

Chez RAK Ceramics, nous ne sommes pas seulement des experts en céramique. Nous produisons également des sièges, des baignoires en acrylique et des receveurs de douche.



Homologations et normes mondiales

La production d'articles sanitaires RAK Ceramics est accréditée par les organismes de certification les plus renommés au monde. Certifiés au niveau national et international, les produits et processus de RAK Ceramics sont non seulement conformes aux normes, mais dépassent souvent les exigences internationales les plus strictes. 100 % de la production de WC et de bidets est soumise à des tests rigoureux en laboratoire pour vérifier la qualité de l'eau et de l'air. Seuls les produits conformes sont marqués de notre autocollant QC : un label de qualité et de performance !



Nous jouons notre rôle pour améliorer l'environnement et la société


La durabilité dans tous les domaines d'activité est l'un des principaux éléments de la mission de RAK Ceramics. L'entreprise s'engage à pratiquer la gestion environnementale tout au long de la chaîne de production, de la conception des produits aux processus opérationnels efficaces, et à jouer un rôle actif dans la construction d'une meilleure communauté en améliorant le milieu environnant. Les activités de l'organisation améliorent l'efficacité énergétique, réduisent la pollution, augmentent la biodiversité et améliorent la qualité de vie des individus des communautés où elle opère ainsi que de ses employés. Elle recycle les matières premières naturelles pour contribuer à la conservation des ressources naturelles et adopte des projets de mécanisme de développement propre (MDP) pour réduire les émissions de carbone au cours du processus de production.

RAK Ceramics est la première entreprise de céramique de sa région à produire un rapport sur le développement durable et la responsabilité sociale des entreprises (RSE) dans le cadre de la Global Reporting Initiative (GRI), sur la base des dernières lignes directrices GRI-g4. RAK Ceramics est un membre fondateur de l'Emirates Green Building Council, qui soutient le développement de bâtiments durables dans les Émirats Arabes Unis.

SOURCES RESPONSABLES CERTIFIÉES FSC.


La collection de meubles en bois RAK-JOY respecte l'environnement et la vie du meuble lui-même. Tous les panneaux de particules et MDF utilisés dans la construction de cette extraordinaire collection de meubles proviennent de sources responsables certifiées FSC, respectant les forêts ainsi que les individus et la faune qui les habitent.

Pour plus d'informations : www.fsc.org



Expérience consolidée

Les produits de RAK Ceramics sont présents dans plusieurs bâtiments figurant parmi les plus emblématiques au monde : Burj Al Arab, Atlantis on The Palm, Ferrari World, Dubai Duty Free, stade de Wembley, O2 Arena, salles d'exposition Mercedes Benz, aéroports, complexes résidentiels et centres commerciaux du monde entier.



archiproducts®

Découvrez notre page sur Archiproducts

Archiproducts est la plus grande source d'informations sur les marques, les produits et les projets dans le secteur de l'architecture et du design, à laquelle ont accès des millions d'architectes, de designers, de propriétaires immobiliers, de fabricants et de détaillants dans le monde entier.


RAK Ceramics est mentionnée sur Archiproducts avec sa gamme complète de produits et de solutions pour la salle de bains, avec des images de still life téléchargeables, des fichiers 3D et des informations sur les produits pour découvrir tout ce qu'il y a à savoir sur notre offre.

Consultez notre page sur Archiproducts en scannant le code QR ci-dessous !




ICÔNES


INFORMATIONS TECHNIQUES




LAVABO




LAVABO MONOBLOC




WC




SIÈGE




BIDET




LAVABO CONSOLE




PLAN VASQUE+VASQUE




RECEVEUR DE DOUCHE




BAIGNOIRE EN ACRYLIQUE




URINOIR




ÉVIER DE CUISINE




PLAQUES DE COMMANDE




MIROIR MURAL




LAVABO AUTOPORTANT




LAVABO À POSER




LAVABO ENCASTRÉ



LAVABO SOUS PLAN




LAVABO SEMI-ENCASTRÉ




LAVABOSUSPENDU




LAVE-MAINS




WC À POSER CONTRE LE MUR




WC MONOBLOC À POSER CONTRE LE MUR




WC SUSPENDU




BIDETÀ POSER CONTRE LE MUR




BIDETSUSPENDU




SIPHON BOUTEILLE




CHASSE D'EAU SANS CONTACT




COLONNE




DEMI-COLONNE




SIPHON EN P




SIPHON EN S




BESOINS PARTICULIERS




FERMETURE AMORTIE




DÉGAGEMENT RAPIDE




ANGLE




ALIMENTATION EN EAU




SET DE DOUCHE




RÉVERSIBLE



BOUCHON



COMPATIBLE AVEC DOUBLE CHASSE D'EAU 4.5L



DOUBLE CHASSE D'EAU 3L

RAK CERAMICS DISTRIBUTION EUROPE SRL

RAK Ceramics Distribution Europe S.r.l,
Via Ferrari Carazzoli 21,
41042 Fiorano Modenese (MO) Italie
Tél. +39 0536 911589,
Fax. +39 0536 913920,
+39 0536 913955
email : info@rakceramics.com

RAKCERAMICS.COM

RAK
CERAMICS